



O'ZBEKISTON RESPUBLIKASI QISHLOQ XO'JALIGI VAZIRLIGI



2024-YIL YANVAR-IYUN OYLARI BO'YICHA QISHLOQ XO'JALIGINING ASOSIY IQTISODIY KO'RSATKICHLARI TAHLILI

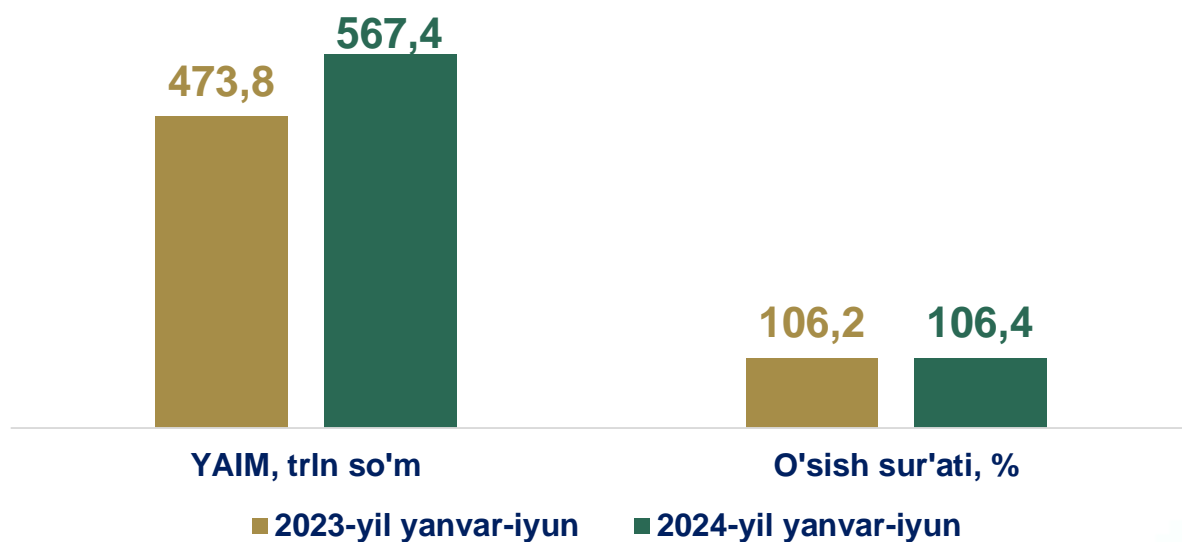


YALPI ICHKI MAHSULOT TARKIBIDA QISHLOQ, O‘RMON VA BALIQ XO‘JALIGINING O‘RNI

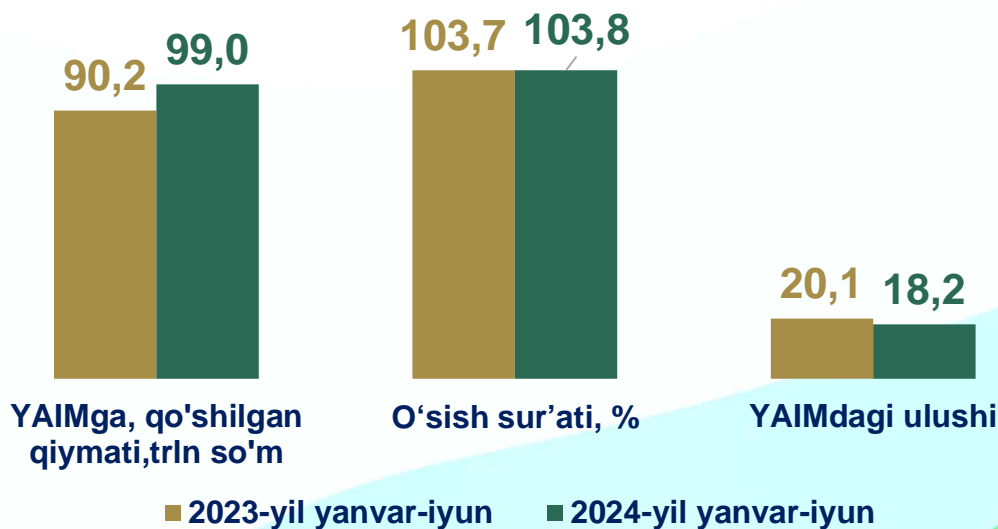
2024-yilning yanvar-iyun oylarida mamlakatimiz **yalpi ichki mahsuloti 567,4 trln so‘mni**, 2023-yilning mos davriga nisbatan o‘shish **106,4 foizni** tashkil etdi. Yalpi ichki mahsulot hajmi **45,1 mlrd AQSh dollari** ekvivalentiga teng bo‘ldi.

Qishloq, o‘rmon va baliqchilik xo‘jaliklarining yalpi qo‘shilgan qiymati hajmi **99 trln so‘mni** yoki **7,9 mlrd dollarni** tashkil etdi.

Yalpi ichki mahsulotdagi qo‘shilgan qiymati ulushi esa **18,2 foiz** darajada bo‘ldi.



Qishloq, o‘rmon va baliq xo‘jaligining yalpi qo‘shilgan qiymati, o‘shish sur‘ati, YAIMdagi ulushi



QISHLOQ, O‘RMON VA BALIQCHILIK XO‘JALIGI TARMOG‘INING YAIM (YAQQ) TARKIBIDAGI ULUSHI

O‘zbekiston Respublikasida qishloq, o‘rmon va baliqchilik xo‘jaligi tarmog‘ining YAIM (YAQQ) tarkibidagi ulushi, % da

Qoraqalpog‘iston Respublikasi	18,6
Andijon	31,6
Buxoro	35,2
Jizzax	37,5
Qashqadaryo	34,2
Navoiy	9,4
Namangan	30,3
Samarqand	28,6
Surxondaryo	44,4
Sirdaryo	30,3
Toshkent	17,8
Farg‘ona	31,4
Xorazm	37,2

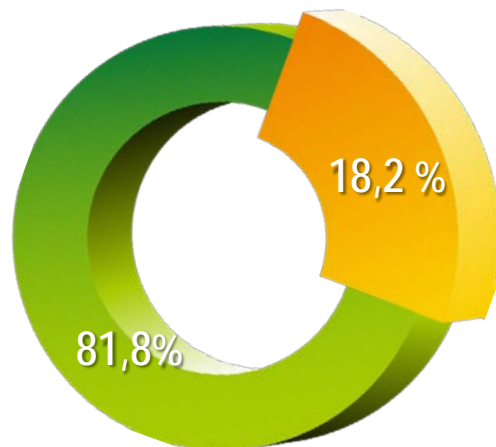
Yalpi hududiy mahsulot tarkibida qishloq, o‘rmon va baliqchilik xo‘jaligining ulushini hududlar kesimida tahlil qilar ekanmiz, eng yuqori ulush Surxondaryo (**44,4 %**), shuningdek Jizzax (**37,5 %**) viloyatlariga to‘g‘ri kelsa, aksincha kam ulushga ega hududlarga Navoiy (**9,4 %**) va Toshkent (**17,8 %**) viloyatlarini keltirib o‘tish mumkin.



YAIM (YAQQ) tarkibidagi ulushi

2024- yilning yanvar-iyun oylari yakunlariga ko‘ra, yalpi ichki mahsulot (YAIM) (yalpi qo‘shilgan qiymat (YAQQ)) tarkibida qishloq, o‘rmon va baliqchilik xo‘jaligining ulushi **18,2 %** ni tashkil qildi.

Ma‘lumot uchun: 2023- yilda YAIM (YAQQ) tarkibida qishloq, o‘rmon va baliqchilik xo‘jaligining ulushi **20,1 %** ni tashkil qilgan.

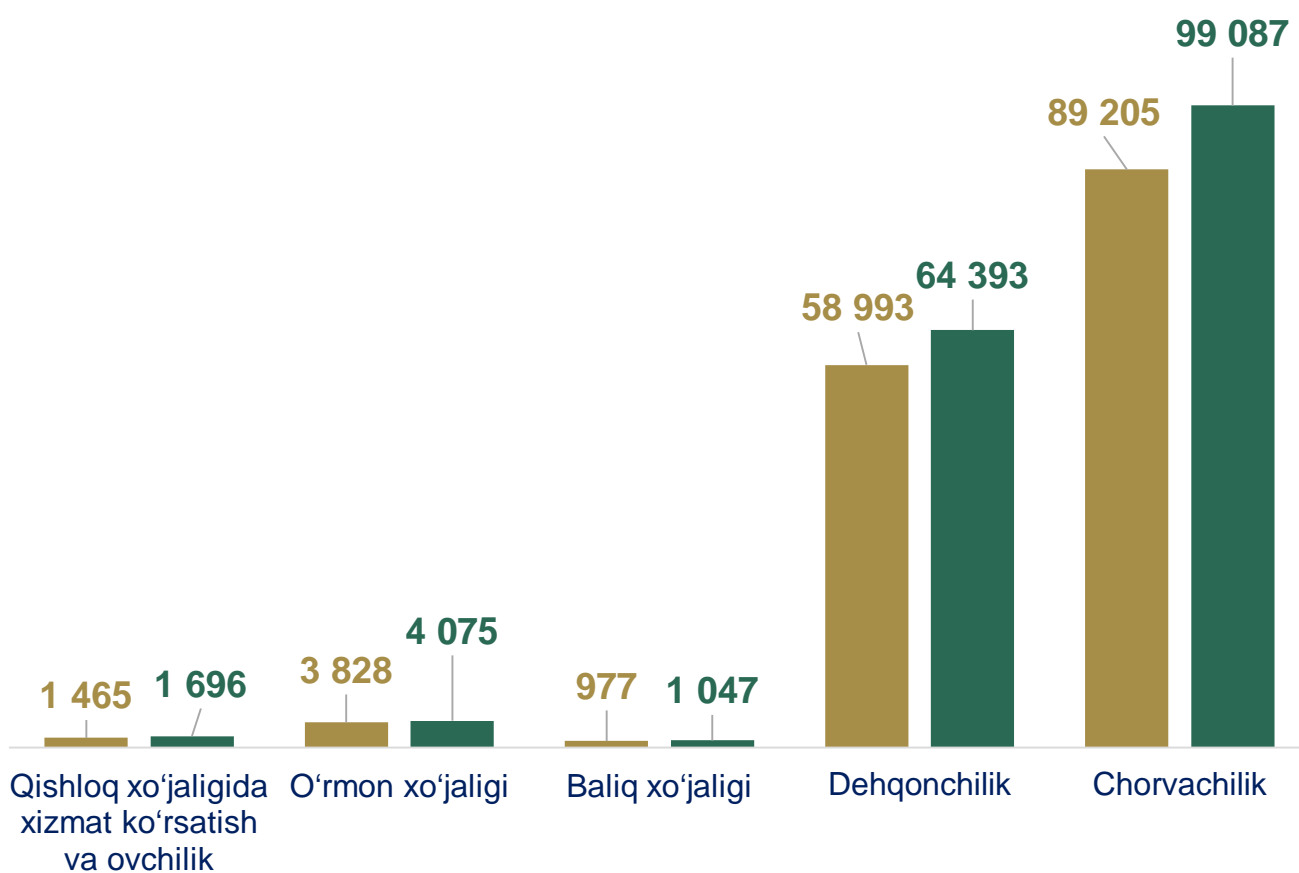


- Qishloq, o‘rmon va baliqchilik xo‘jaligi
- Boshqalar

QISHLOQ, O‘RMON VA BALIQ HO‘JALIGIDA MAHSULOTLARNI ISHLAB CHIQRISH HAJMI

Qishloq xo‘jaligida xizmat ko‘rsatish va ovchilikda **1,5 trln so‘m**, o‘rmon xo‘jaligida **4,1 trln so‘m** va baliq xo‘jaligida **1,0 trln so‘m**, dehqonchilik mahsulotlari **64,4 trln so‘m**, chorvachilik mahsulotlari **99,1 trln so‘m** ishlab chiqarilgan.

Tarmoqlar bo‘yicha ishlab chiqarilgan mahsulotlar hajmining yuqori ulushi chorvachilikka to‘g‘ri keladi - **60,6 foiz**. Dehqonchilikda – **39,4 foiz**, o‘rmon xo‘jaligida - **2,4 foiz**, qishloq xo‘jaligida xizmat ko‘rsatish va ovchilikda - **1,0 foiz**, baliqchilik xo‘jaligida **0,6 foizni** tashkil etdi.



■ 2023-yil yanvar-iyun mlrd so‘m

■ 2024-yil yanvar-iyun mlrd so‘m

HUDUDLAR BO'YICHA QISHLOQ, O'RMON VA BALIQ XO'JALIGI MAHSULOT (XIZMAT)LARNING HAJMI



Hajmi,
mlrd.so'm

O'sish
sur'ati,
% da

**O'zbekiston
Respublikasi**

170 297,3

103,8

Qoraqalpog'iston
Respublikasi

4 793,3

104,0

viloyatlar:

Andijon

17 227,0

103,0

Buxoro

15 102,2

103,6

Jizzax

10 104,5

103,4

Qashqadaryo

16 755,8

103,7

Navoiy

7 882,2

103,6

Namangan

11 936,5

103,4

Samarqand

18 292,4

104,2

Surxondaryo

15 980,0

103,7

Sirdaryo

5 654,3

103,7

Toshkent

17 214,1

104,1

Farg'ona

18 095,3

104,9

Xorazm

11 259,7

104,3

2024- yilning yanvar-iyun oylarida, hududlar kesimida qishloq, o'rmon va baliqchilik xo'jaligi mahsulot (xizmat)larining eng yuqori hajmi Samarqand (**18 292,4** mlrd. so'm), Farg'ona (**18 095,3** mlrd. so'm) va Andijon (**17 227,0** mlrd. so'm) viloyatlarida qayd etilib, aksincha kam hajmga ega hududlarga Qoraqalpog'iston Respublikasi (**4 793,3** mlrd. so'm), Sirdaryo viloyati (**5 654,3** mlrd. so'm) va Navoiy viloyatini (**7 882,2** mlrd. so'm) keltirib o'tish mumkin.

Qishloq, o'rmon va baliqchilik xo'jaligi mahsulot (xizmat)lari umumiy hajmining hududlar kesimida o'sish sur'atlari

Sezilarli darajadagi yuqori o'sish sur'atlari Farg'ona (**104,9** %), Xorazm (**104,3** %), Samarqand (**104,2** %), Toshkent (**104,1** %) viloyatlarida va Qoraqalpog'iston Respublikasida (**104,0** %) qayd etildi. Boshqa hududlarga nisbatan pastroq o'sish sur'atlari Andijon (**103,0** %), Jizzax (**103,4** %), Namangan (**103,4** %), Buxoro (**103,6** %) va Navoiy (**103,6** %) viloyatlarida kuzatildi.



QISHLOQ O‘RMON VA BALIQ XO‘JALIGI MAHSULOTLARI ISHLAB CHIQRISH HAJMLARI DINAMIKASI

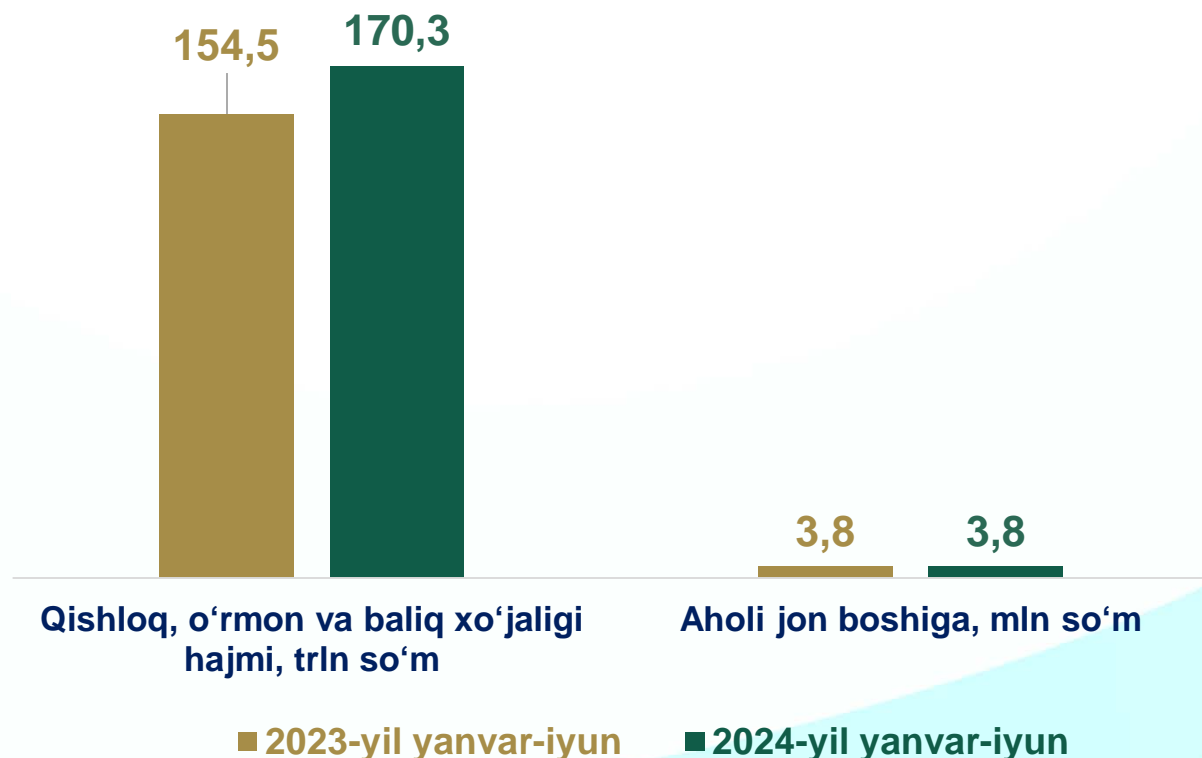
2024-yil yanvar-iyun oylarida ishlab chiqarilgan yalpi qishloq, o‘rmon va baliq xo‘jaligi mahsulotlari hajmi **170,3 trln so‘mni** tashkil etib, o‘tgan yilning mos davriga nisbatan **103,8 foizga** o‘shirildi.

Ishlab chiqarilgan mahsulotlarning AQSh dollaridagi ekvivalenti **13,6 mlrd dollarni** tashkil etdi.

Qishloq, o‘rmon va baliqchilik xo‘jaligida o‘tgan yilning mos davriga nisbatan **15,8 trln so‘mlik** (*1,3 mlrd doll*) ko‘p mahsulotlar ishlab chiqarildi.

Qishloq, o‘rmon va baliq xo‘jaligi mahsulotlari ishlab chiqarish hajmi aholi jon boshiga **3,8 mln so‘mni** tashkil etib, 2023-yilning mos davriga nisbatan (*3,7 mln so‘m*) **2,1 foizga** oshdi.

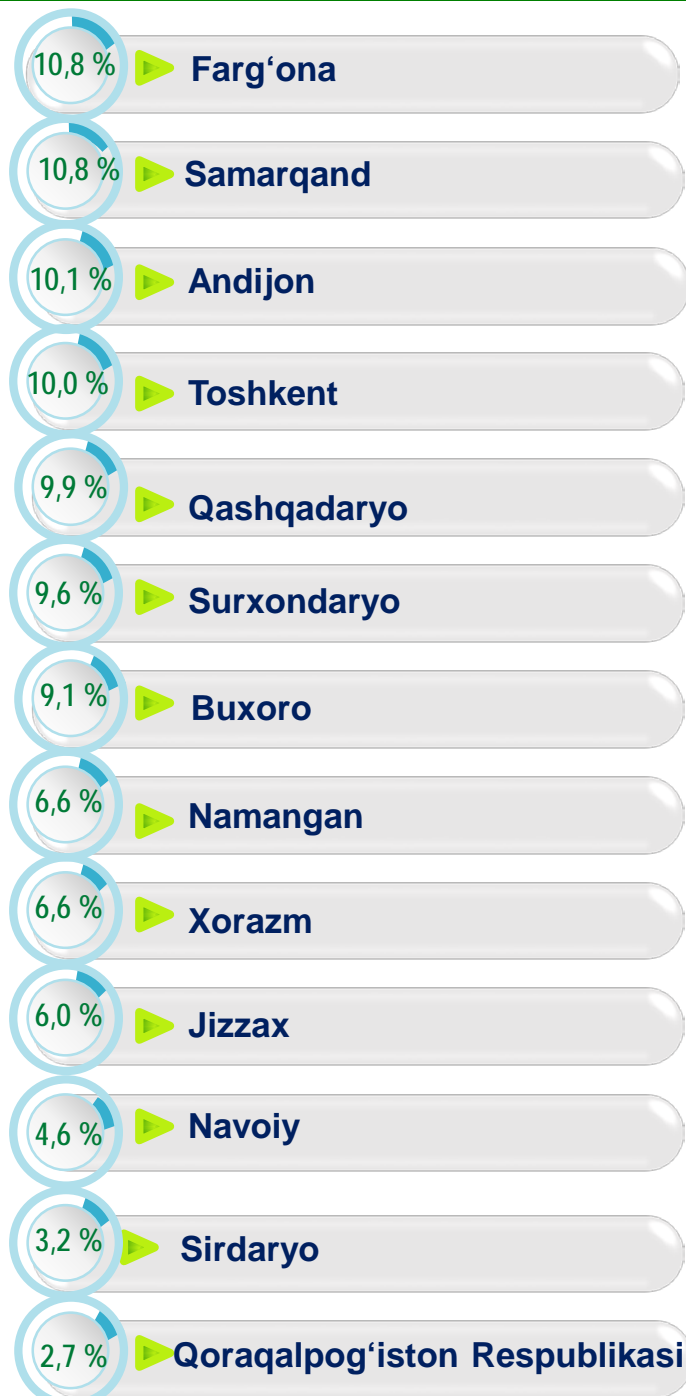
Mahsulot ishlab chiqarish hajmi va aholi jon boshiga o‘sishi



QISHLOQ XO‘JALIGI MAHSULOTLARI

Qishloq xo‘jaligi mahsulotlari hajmi

2024- yilning yanvar-iyun oylarida ishlab chiqarilgan qishloq xo‘jaligi mahsulotlari hajmi **163 479,6** mlrd, so‘mni yoki 2023- yilning mos davriga nisbatan **103,8** % ni, shu jumladan, dehqonchilik mahsulotlari **64 392,7** mlrd. so‘mni (104,6 %) chorvachilik mahsulotlari – **99 086,9** mlrd, so‘mni (**103,3** %) tashkil qildi.



Hududlar kesimida qishloq xo‘jaligi mahsulotlarining eng yuqori hajmi Farg‘ona (**17 671,7** mlrd. so‘m), Samarqand (**17 661,8** mlrd. so‘m) va Andijon (**16 607,5** mlrd. so‘m) viloyatlarida qayd etildi. Aksincha kam hajmga ega hududlarga Qoraqalpog‘iston Respublikasi (**4 387,3** mlrd. so‘m), Sirdaryo viloyati (**5 177,9** mlrd. so‘m) va Navoiy viloyati (**7 486,5** mlrd. so‘m)ni keltirib o‘tish mumkin.

Ishlab chiqarilgan qishloq xo‘jaligi mahsulotlari o‘shish sur‘atini hududlar kesimida tahlil etar ekanmiz yuqori o‘shish sur‘atlari Farg‘ona (**104,9** %), Xorazm (**104,3** %), Samarqand (**104,2** %) va Toshkent (**104,1** %), viloyatlarida qayd etildi. Andijon (**103,0** %), Jizzax (**103,2** %) va Namangan (**103,4** %) viloyatlarida esa aksincha o‘shish sur‘atlari pastligi kuzatildi.

DEHQONCHILIK MAHSULOTLARI

Hududlar kesimida dehqonchilik mahsulotlari hajmi, mlrd. so'm



O'zbekiston Respublikasi
2024- yil yanvar-iyun

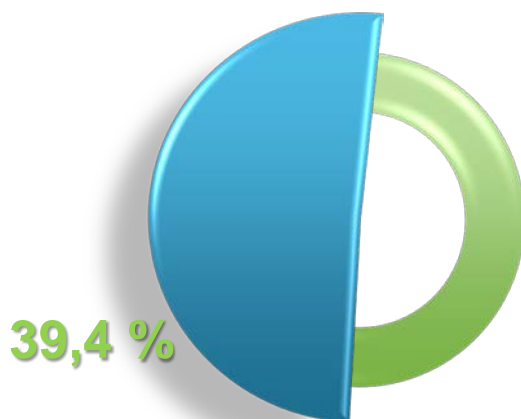


64 392,7 mlrd. so'm



O'sish sur'ati 104,6 %

Qishloq xo'jaligi mahsulotlarining umumiy hajmdagi ulushi



Yetishtirilgan dehqonchilik mahsulotlari hajmini hududlar kesimida tahliliga ko'ra qayd etish kerakki, eng yuqori hajmi Farg'ona (10 149,8 mlrd.so'm), Andijon (9 302,9 mlrd.so'm), Surxondaryo (7 891,5 mlrd.so'm), Samarqand (5 687,5 mlrd.so'm), Buxoro (5 476,8 mlrd.so'm), va Toshkent (5 424,9 mlrd.so'm) viloyatlarida kuzatildi.

CHORVACHILIK MAHSULOTLARI

Respublikada jami yetishtirilgan chorvachilik mahsulotlari tarkibida eng katta ulush Samarqand (**12,0 %**), Qashqadaryo (**11,4 %**) va Toshkent (**11,0 %**) viloyatlariga to'g'ri keldi.

Hududlar kesimida chorvachilik mahsulotlari hajmi, mlrd. so'm

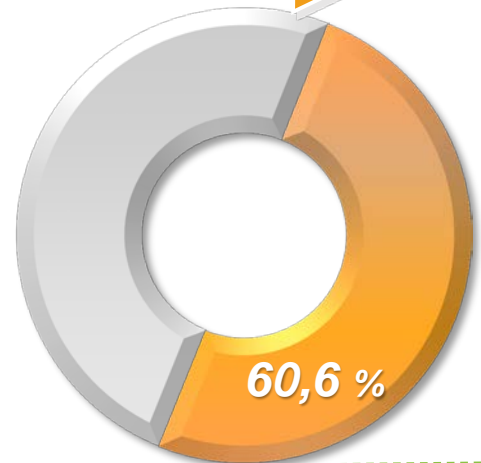
Samarqand	11 924,3
Qashqadaryo	11 284,3
Toshkent	10 915,7
Buxoro	9 336,4
Xorazm	7 928,3
Surxondaryo	7 797,7
Farg'ona	7 521,9
Andijon	7 304,6
Jizzax	7 036,2
Namangan	6 309,8
Navoiy	5 591,9
Qoraqalpog'iston Resp.	3 126,0
Sirdaryo	3 009,8

O'zbekiston Respublikasi

2024- yil yanvar-iyun



Qishloq xo'jaligi mahsulotlarining umumiy hajmdagi ulushi



Yetishtirilgan chorvachilik mahsulotlari o'sish sur'atini hududlar kesimidagi tahliliga ko'ra, yuqori o'sish sur'atlari Andijon (**104,7 %**), Qashqadaryo (**104,1 %**), Namangan (**104,1 %**) viloyatlarida qayd etildi.

2024-yil birinchi yarim yilligida dehqonchilik mahsulotlarini ishlab chiqarish hajmlari dinamikasi

DON

5 802 ming tn 106,6%



SABZAVOT

3 400 ming tn 103,1%



KARTOSHKKA

1 704 ming tn 102%



MEVA

1 072 ming tn 105,1%



POLIZ

260 ming tn 107%

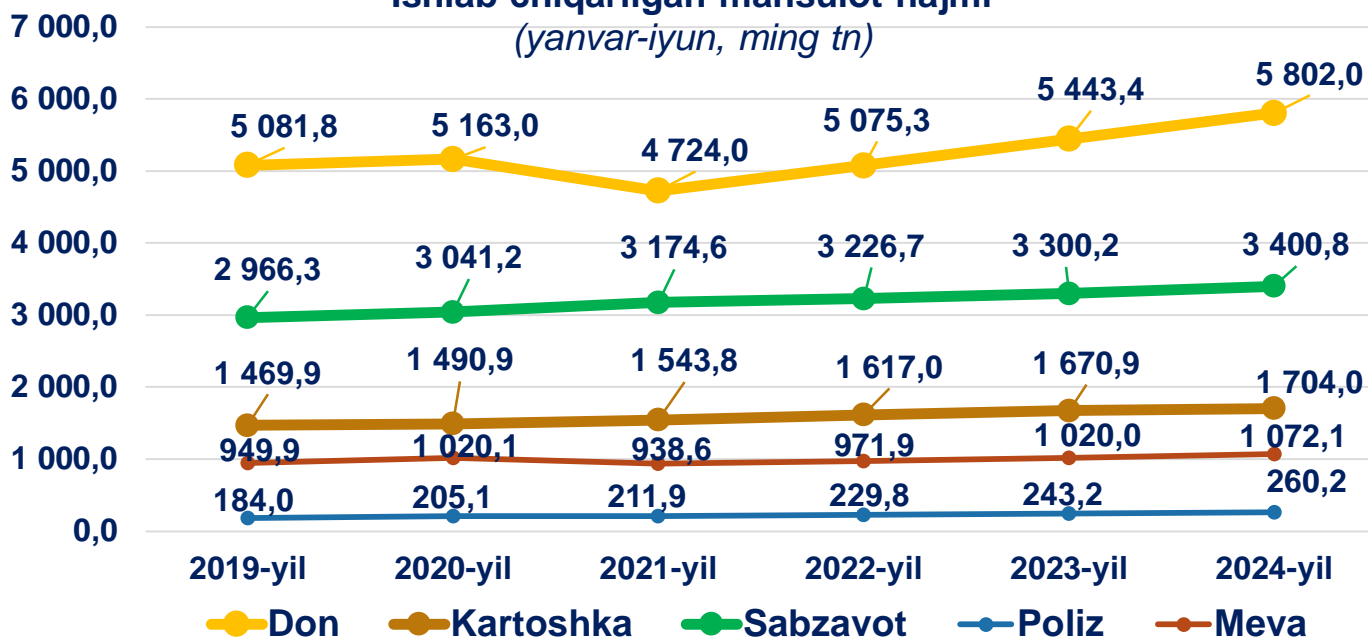


UZUM

52 ming tn 105,7%



Ishlab chiqarilgan mahsulot hajmi
(yanvar-iyun, ming tn)



2024 yil yanvar-iyun oylarida chorvachilik mahsulotlari va ovlangan baliq hajmlari dinamikasi

2024-yilning 1-yarim yilida **1,3 mln tonna** go'sht yetishtirilgan. Bu ko'rsatkich 2023-yilning mos davri bilan solishtirganda **3,4 %**ga oshgan. Hududlar bo'yicha go'sht yetishtirish hajmi **Toshkent viloyatida 153,3 ming tonna**, **Qashqadaryo viloyatida 146,5 ming tonna**, **Samarqand viloyatida 145,1 ming tonna**, **Buxoro viloyatida 134 ming tonna**, **Xorazm viloyatida 97,2 ming tonnani** tashkil etdi.

GO'SHT

1 310
ming tn **103,4%**



SUT

5 423
ming tn **102,6%**



TUXUM

3 717
ming tn **104,1%**

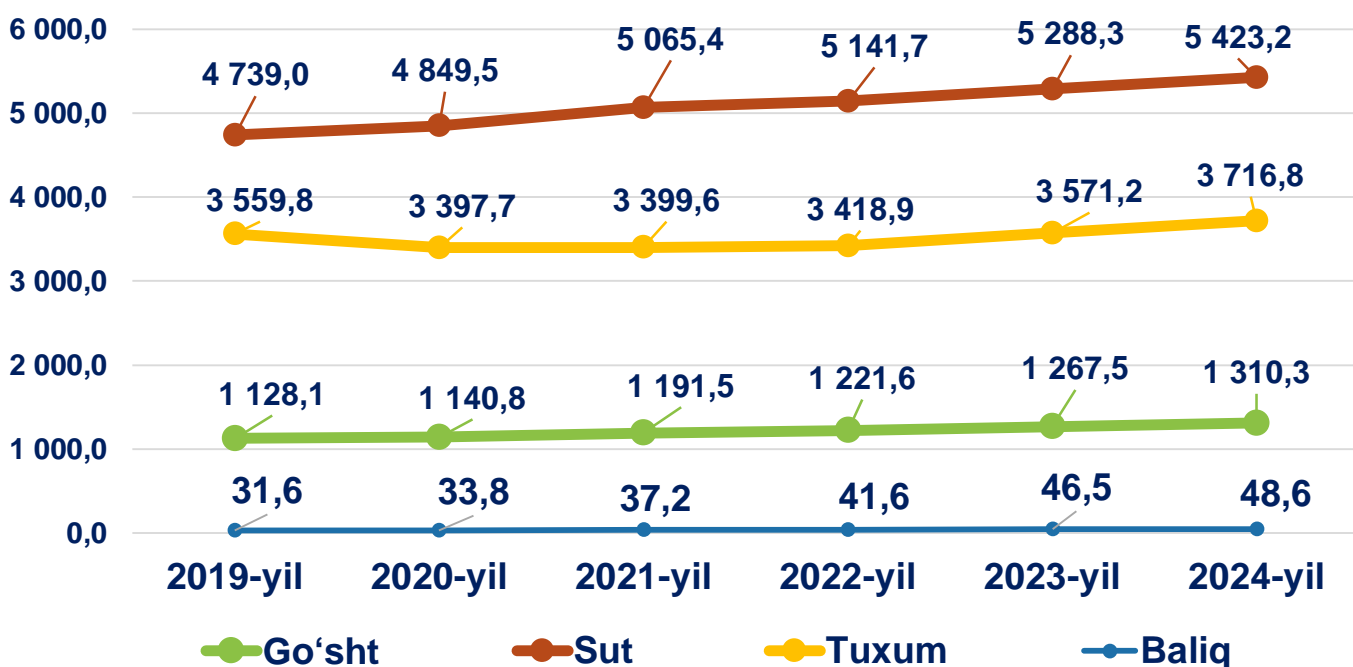


BALIQ





48,6
ming tn **104,6%**



Ishlab chiqarilgan mahsulot hajmi (yanvar-iyun, ming tonna, mln dona)

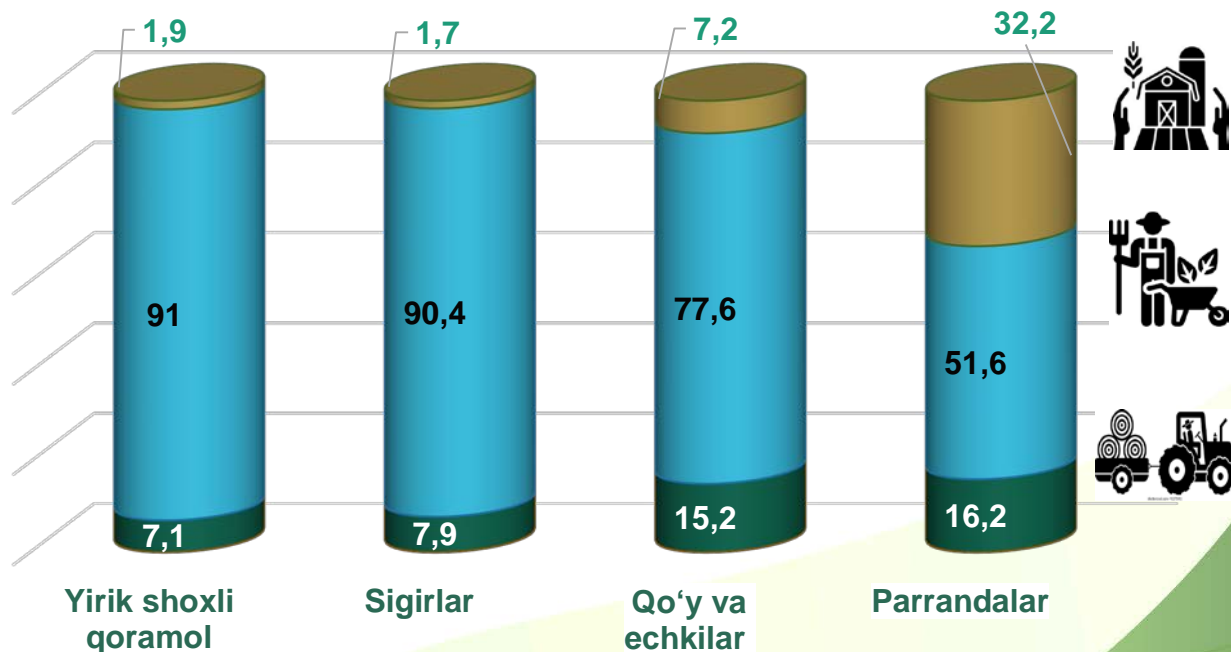


2024-yil 1-iyul holatiga chorva mollari va parrandalar bosh soni

	2023-yil 1-iyul	2024- yil 1-iyul	o'sish sur'ati, %
 Yirik shoxli qoramollar <i>mln bosh</i>	13,5	13,7	2,0%
 Sigirlar <i>mln bosh</i>	4,8	4,9	1,9%
 Qo'y va echkilar <i>mln bosh</i>	23,4	24,0	2,3%
 Parrandalar <i>mln bosh</i>	94,2	99,3	5,4%

2024-yilning 1-iyul holatiga yirik shoxli qoramollar bosh soni **13 777,8 ming boshga** yetdi, (2023-yilning mos davriga nisbatan **2,0 %** ga ko'p), sigirlar **4 874,3 ming bosh** (**1,9 %** ga ko'p), qo'y va echkilar **23 980,1 ming bosh** (**2,3 %** ga ko'p), parrandalar **99 291,8 ming boshga** (**5,4 %** ga ko'p) yetdi. Eng ko'p yirik shoxli qoramollar soni Qashqadaryoda (**1718,9 ming bosh**), Samarqandda (**1650,8 ming bosh**), Buxoroda (**1341,7 ming bosh**) qayd etilgan. Chorva hayvonlari va parrandalarning **91,0 foizi** dehqon xo'jaliklari toifasi, **7,1 foizi** fermer xo'jaliklari, **1,9 foizi** qishloq xo'jaligi korxonalarini hisobiga to'g'ri kelmoqda.

Chorva xayvonlari va parrandalar bosh sonining xo'jalik toifalari bo'yicha taqsimlanishi, %



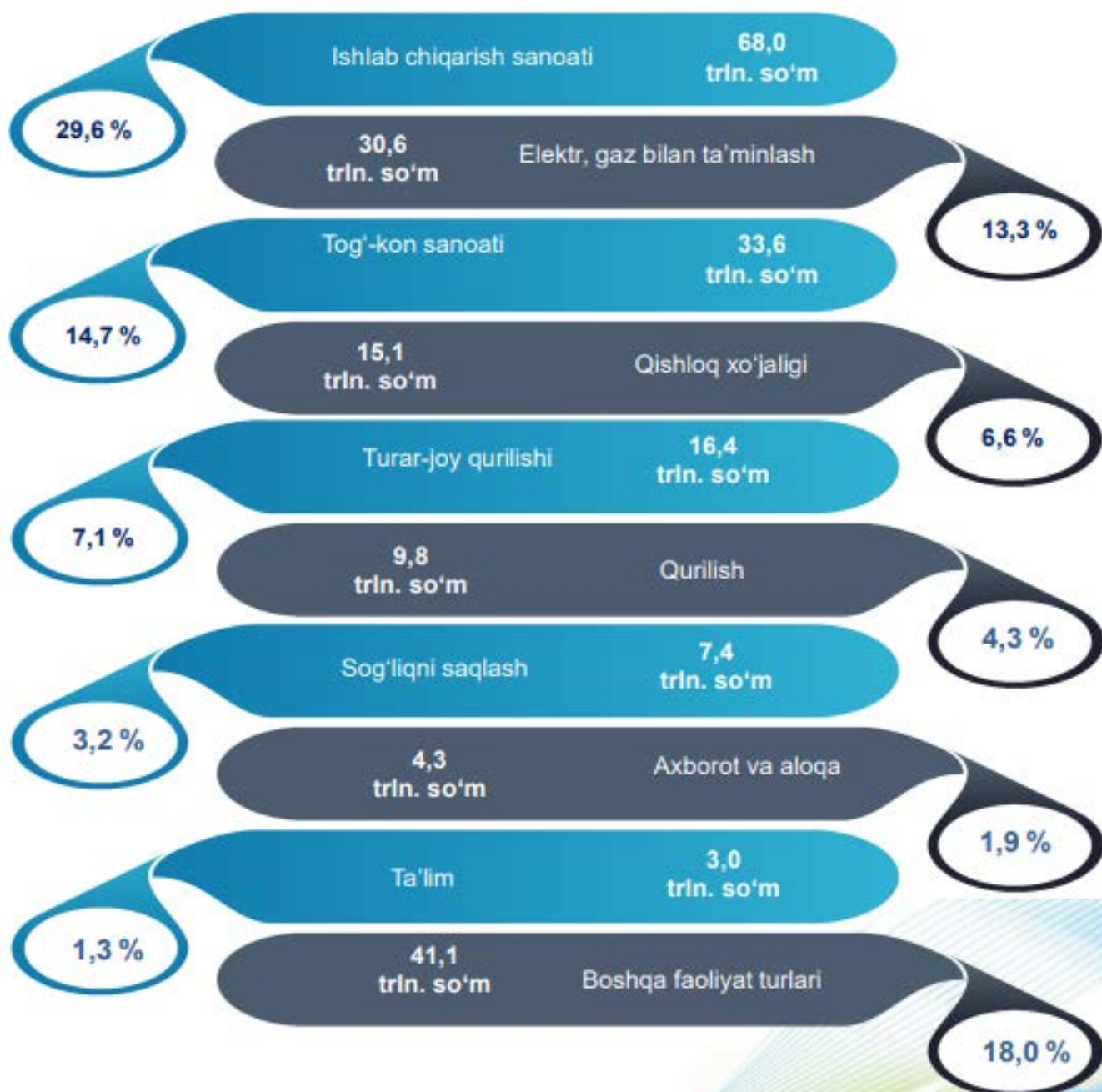
■ Fermer xo'jaliklari ■ Dehqon xo'jaliklari ■ Qishloq xo'jaligi korxonalarini

2024-YANVAR-IYUN OYLARIDA QISHLOQ XO'JALIGI VA OZIQ-OVQAT SANOATI SOHALARIDA AMALGA OSHIRILGAN INVESTITSIYA LOYIHALARI BO'YICHA



Joriy yilning **1-yarim yilligida** qishloq xo'jaligida asosiy kapitalga kiritilgan investitsiyalar hajmi **15,1 trln so'mni**, Respublikada jami asosiy kapitalga kiritilgan investitsiyalar hajmidagi ulishi **6,6 foizni** tashkil etdi.

O'ZBEKISTON RESPUBLIKASIDA ASOSIY KAPITALGA KIRITILGAN INVESTITSIYALAR HAJMI HAJMI VA TARKIBI, MLRD SO'M/%

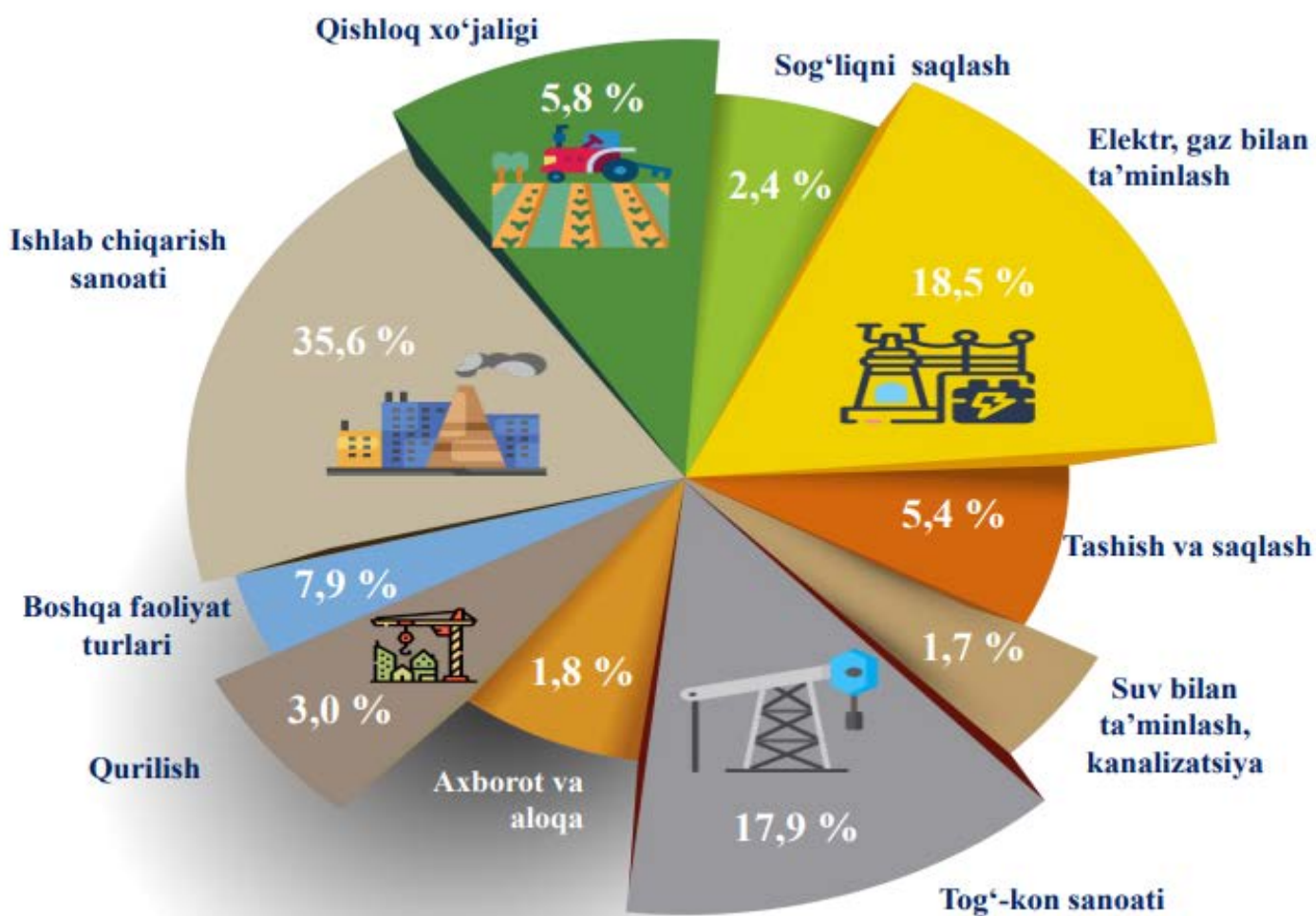


2024-YANVAR-IYUN OYLARIDA QISHLOQ XO'JALIGIDA XORIJIY INVESTITSİYALAR VA KREDITLAR SALMOG'I



Joriy yilning **1-yarim yilligida** qishloq xo'jaligida asosiy kapitalga kiritilgan xorijiy investitsiya va kreditlar hajmi **9,2 trln so'mni**, Respublikada jami asosiy kapitalga kiritilgan kiritilgan xorijiy investitsiya va kreditlar hajmidagi ulishi **5,8 foizni** tashkil etdi.

O'ZBEKISTON RESPUBLIKASIDA ASOSIY KAPITALGA KIRITILGAN XORIJIY INVESTITSIYA VAKREDITLAR TARKIBI, %



2024-yilning yanvar-iyun oylarida hududlar bo'yicha yaratilgan yangi ish o'rinlari



Joriy yil **yanvar-iyun oylarida** jami **1,6 million**dan ortiq (rejaga nisbatan **112,8%**) ish o'rinlari yaratilib, aholining doimiy va mavsumiy bandligi ta'minlandi. Jumladan, klasterlarda **12,4 ming**, fermer xo'jaliklari va qishloq xo'jaligi korxonalarida **194,4 ming**, takroriy ekinga yer ajratish hisobiga **45,3 ming**, tomorqada **328,9 ming**, pillachilikda **979,1 ming** hamda suv va o'rmon xo'jaliklarida **2,9 ming** nafar fuqarolar band qilindi. **2024-yil yanvar-iyun oylarida** hududlar bo'yicha yaratilgan ish o'rinlarining eng yuqori hajmi **Qashqadaryo** (**374,6 ming ta**), **Andijon** (**225,1 ming ta**), **Surxondaryo** (**199,0 ming ta**), **Farg'ona** (**167,7 ming ta**), **Buxoro** (**126,3 ming ta**) viloyatlarida qayd etildi.

