



Министерство инвестиций,  
промышленности и  
торговли Республики  
Узбекистан

# ИНВЕСТИРУЙТЕ В УЗБЕКИСТАН

---

**UzIPA**  
INVESTMENT PROMOTION  
AGENCY

# КЛЮЧЕВЫЕ ДАННЫЕ



**448,9K**  
ТЫС. КВ. КМ<sup>2</sup>  
Площадь




**11**  
Международных  
аэропортов




**37 млн**  
Население



**~50%**  
Урбанизация



Стратегическое положение:  
в центре Центральной Азии  
с населением более 78 млн



Восточная Азия + Южная Европа  
через Китай, Киргизию и  
Узбекистан

# ЭКОНОМИЧЕСКИЙ РОСТ

## ВВП текущий (млрд долл)

62,1

2017



90,8

2023

Увеличился  
на **1,5** раза

## Темпы роста экономики (%)

4,5

2017



6,0

2023

Увеличился  
на **1,3** раза

## Промышленное производство (млрд долл)

28,9

2017



55,9

2023

Увеличился  
на **1,9** раза

## Темпы инфляции (%)

14,4

2017



8,8

2023

Снизился  
до **1,6** раза

# РЕФОРМЫ ПОСЛЕДНИХ 7 ЛЕТ



## РЕГУЛИРОВКА

- принятие нового закона Об инвестициях
- обеспечение защиты прав инвесторов
- совершенствование судебной системы

## НАЛОГОВАЯ РЕФОРМА

- достижение одного из самых либеральных уровней налоговой политики в регионе
- принятие нового Налогового кодекса

## ПРОГРАММА ПРИВАТИЗАЦИИ

- продано государственных активов на сумму более \$1,0 млрд.
- Принятие закона "О государственно-частном партнерстве"

## АДМИНИСТРАТИВНАЯ ПРОЦЕДУРА

- количество стран с безвизовым режимом увеличилось с 9 до 93
- упрощение процедуры регистрации юридических лиц
- применение декларативного подхода

## ЭКОНОМИЧЕСКАЯ ЛИБЕРАЛИЗАЦИЯ

- либерализация валютного рынка
- отменены таможенные пошлины на все экспортируемые товары и услуги

1

Доведение объема ВВП до 160 млрд долл и доходов на душу населения — до 4 тысяч долл

Обеспечить ежегодный уровень инфляции в пределах 5-6%

2

3 Доведение объема рынка ценных бумаг в свободном обращении до 8 миллиардов долларов

## Стратегия «Узбекистан – 2030»

Освоение \$250 млрд иностранных инвестиций

4

5 Обеспечение роста объема инвестиций, ежегодно вкладываемых в основной капитал, в среднем на 7%

6 Реализовать более 500 стратегически значимых технологических и инфраструктурных проектов

6

# СТРАТЕГИЯ «УЗБЕКИСТАН-2030»

## ЭЛЕКТРОТЕХНИЧЕСКАЯ ПРОМЫШЛЕННОСТЬ

- увеличение мощности **ВИЭ** до **25 ГВт** и их доли в общем потреблении **до 40%**
- **модернизация инфраструктуры** распределения электроэнергии и природного газа
- **цифровизация** учета всех видов энергоресурсов

## СТРОИТЕЛЬНЫЕ МАТЕРИАЛЫ

- **удвоение** объема производства с **\$2,9 млрд** до **\$6 млрд**
- привлечение **\$6 млрд** инвестиций в новые проекты для расширения ассортимента строительных материалов
- **расширение** производства новых видов энергоэффективных материалов

## АВТОМОБИЛЬНАЯ ПРОМЫШЛЕННОСТЬ

- создать конкурентную среду и увеличить объем производства **до 1 млн ед.**
- локализация легковых автомобилей, сельскохозяйственной техники и автокомпонентов и запасных частей **до 60%**

## ЭЛЕКТРОТЕХНИЧЕСКАЯ ПРОМЫШЛЕННОСТЬ

- увеличение производства меди на **300 тыс. тонн**
- привлечение инвестиций в размере **\$1,5 млрд** для локализации производства всей бытовой техники
- создание **исследовательского и производственного кластера** и центров **НИОКР**

## ТЕКСТИЛЬНАЯ ПРОМЫШЛЕННОСТЬ

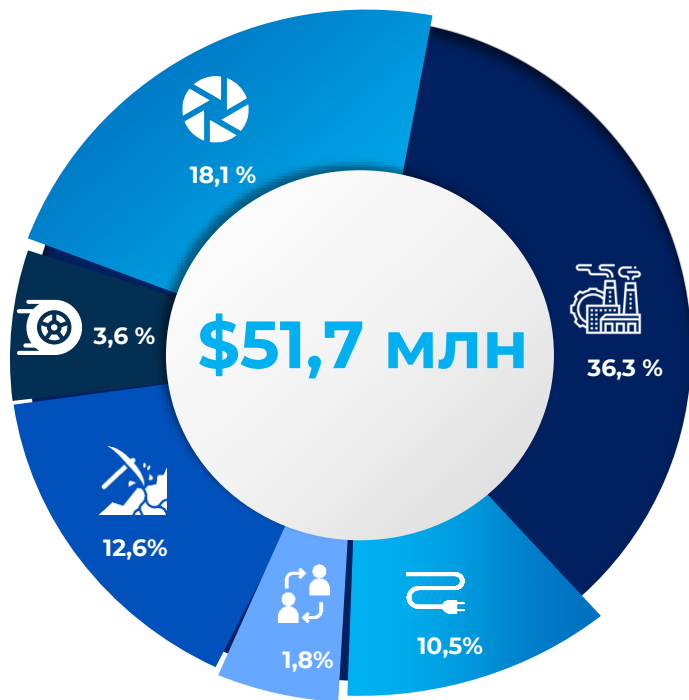
- поставка экспортной продукции на европейский рынок на сумму **\$500 млн** с использованием существующих преференций **GSP+**
- производство **400 тыс. тонн** синтетических и смесовых волокон

## СЕЛЬСКОЕ ХОЗЯЙСТВО

- Привлечение в отрасль **\$15 млрд** инвестиций
- доведение уровня переработки сельскохозяйственной продукции выше **25%**
- увеличение экспорта до **\$10 млрд** в год

# Ландшафт ПИИ

## ОТРАСЛЕВАЯ СТРУКТУРА ПИИ\* В 2017 – 2023 гг



- Обработка промышленности
- Энергетика
- ИКТ и коммуникация
- Горнодобывающая промышленность
- Транспорт
- Другие

## Динамика ПИИ 2017 – 2023 гг. млн долл



\* ПИИ в основные средства



Развитие  
инфраструктуры и  
богатые  
природные  
ресурсы



5

Причины  
инвестировать  
в Узбекистан



Конкурентоспособные  
затраты на бизнес,  
льготы и комфортные  
условия проживания

Необратимые  
реформы и  
стратегическое  
развитие



Доступность  
местных и  
региональные  
рынки



Конкурентоспособный  
человеческий капитал



# РАЗВИВАТАЯ ИНФРАСТРУКТУРА И ПРИРОДНЫЕ РЕСУРСЫ

## РАЗВИВАТАЯ ИНФРАСТРУКТУРА



**13,7тыс. км**  
общая длина  
газового  
трубопровода



**184тыс. км**  
общая длина  
дорог



**4,7тыс. км**  
общая длина  
ж/д системы



**270тыс. км**  
общая длина  
ЛЭП

## ПРИРОДНЫЕ РЕСУРСЫ

Ресурсы	Место в мире	Доказанные запасы
 Золото	10	184 млн унц
 Природный газ	19	1,87 трлн м <sub>3</sub>
 Медь	10	44,7 млн т
 Уран	16	139,2 тыс. т


# ДОСТУПНЫЕ РЫНКИ



В рамках **GSP+ Enhanced Framework** - узбекские производители экспортируют в ЕС около **3 000** видов товаров без взимания таможенных пошлин и **3 200** наименований - по сниженным ставкам.



В 2022 году Узбекистан увеличил экспорт в ЕС в 4 раза — до €450 млн, а товарооборот между Узбекистаном и ЕС увеличился на 30% в 2023 году



# КОНКУРЕНТНЫЕ ЗАТРАТЫ НА ВЕДЕНИЕ БИЗНЕСА

## ИНДИКАТОР

## ЦЕНА



Электричество,  
\$ за 1 кВт\*ч

**0,07**



Питьевая Вода,  
\$ за м<sup>3</sup>

**0,06-0,61**



Канализация,  
\$ за м<sup>3</sup>

**0,06 – 0,61**



Природный  
газ, \$ за м<sup>3</sup>

**0,12**



Зарплата, \$

**370**

## Налоги

## Ставка



НДФЛ

**12%**  
(плоская)



Налог на  
прибыль

**15%**

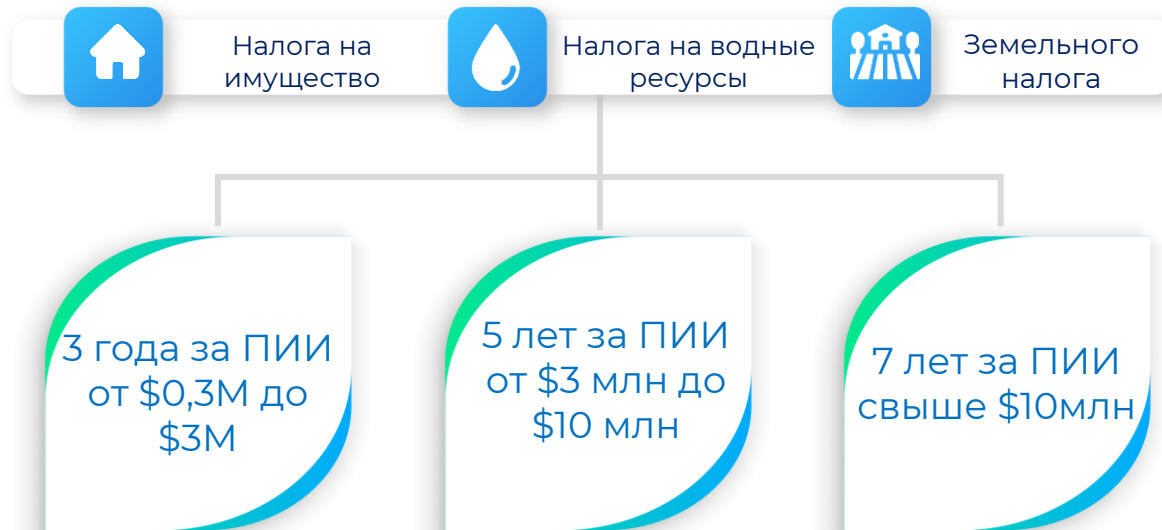


НДС

**12%**

# Льготы для инвесторов

## Предприятия с ПИИ\* освобождены от оплаты

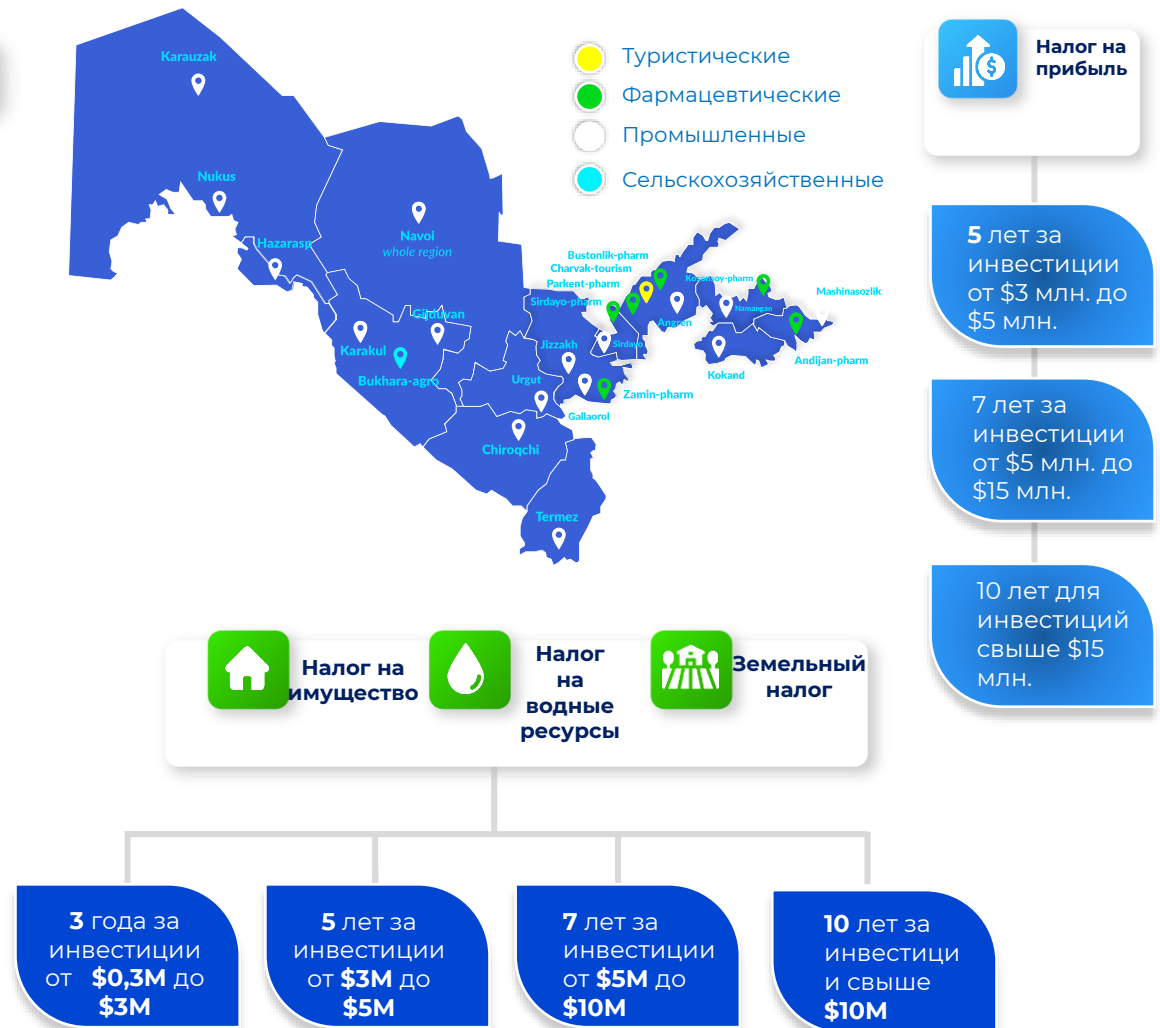


\*кроме Ташкента и Ташкентской области

● Не менее 15% должна составлять доля иностранных инвесторов в АО и не менее 33% в остальных случаях.

● Имущество, ввозимое для личных нужд иностранных инвесторов и их иностранных сотрудников, находящихся в Республике Узбекистан, не облагается таможенной пошлиной.

## Льготы для участников СЭЗ



# ИНВЕСТИРУЙТЕ В УЗБЕКИСТАН



+998 71 202 02 10



[invest.gov.uz](http://invest.gov.uz)



[uzipa@invest.gov.uz](mailto:uzipa@invest.gov.uz)



100027, Республика Узбекистан,  
г. Ташкент, ул. А. Темура, 13

