

**O‘ZBEKISTON RESPUBLIKASI MILLIY  
STATISTIKA QO‘MITASI**

**SURXONDARYO VILOYATI STATISTIKA BOSHQARMASI  
BANDIXON TUMANI STATISTIKA BO‘LIMI**

**BANDIXON TUMANINING  
IJTIMOIY-IQTISODIY HOLATI  
AXBOROTNOMASI**

**2025-YIL  
YANVAR–IYUN**

**Termiz – 2025-y.**

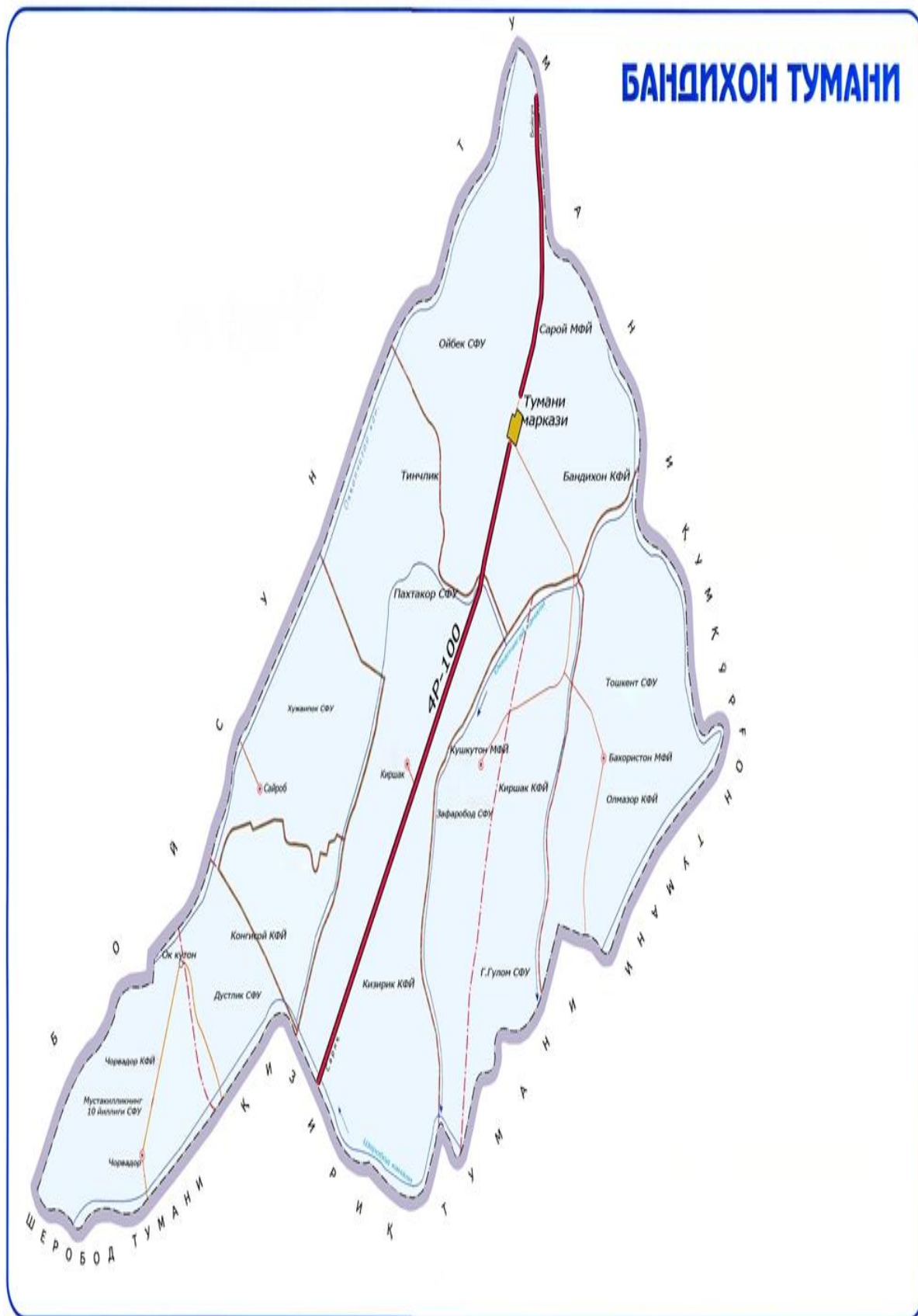
## Qisqartma va shartli belgilar

%	-	foiz	0,0	-	katta bo‘lmagan miqdor
mlrd	-	milliard	m.	-	marta
mln	-	million	-	-	ko‘rsatkichning yo‘qligi
mln AQSH doll.	-	million AQSH dollari	ga	-	gektar
kv.	-	kvadrat	tn	-	tonna
km	-	kilometr	yo‘lovchi/km	-	yo‘lovchi-kilometr
m	-	metr	1), 2), 3) .....	-	izohning mavjudligi

## MUNDARIJA

Nomi	bet.
<b>BANDIXON TUMANINING XARITASI VA ASOSIY KO'RSATKICHLARI</b>	<b>4-5</b>
<b>I. TUMANNING ASOSIY IJTIMOYIY-IQTISODIY KO'RSATKICHLARI</b>	<b>6-8</b>
<b>II. SANOAT</b>	<b>9-12</b>
<b>III. QISHLOQ, O'RMON VA BALIQCHILIK XO'JALIGI</b>	<b>13-18</b>
<b>IV. INVESTITSIYALAR VA QURILISH</b>	<b>19-23</b>
<b>V. XIZMATKAR</b>	<b>24-27</b>
<b>VI. ISTE'MOL BOZORI</b>	<b>28-31</b>
<b>VII. TASHQI IQTISODIY ALOQALAR</b>	<b>32-36</b>
<b>VIII. KICHIK TADBIRKORLIK FAOLIYATI</b>	<b>37-38</b>
<b>IX. MOLIYAVIY FAOLIYAT</b>	<b>39-40</b>
<b>X. KORXONALAR VA TASHKIOTLAR FAOLIYATINING UMUMIY TAVSIFI</b>	<b>41-46</b>
<b>XI. DEMOGRAFIK HOLAT</b>	<b>47-50</b>
<b>XII. O'RTACHA OYLIK NOMINAL HISOBLANGAN ISH HAQI</b>	<b>51-54</b>

# Surxondaryo viloyati Bandixon tumanining XARITASI



**Bandixon tumani to‘g‘risida  
umumiy ma’lumotlar**

<b>Viloyat</b>	<b>Surxondaryo</b>
<b>Tuman</b>	<b>Bandixon</b>
<b>Markazi</b>	<b>Bandixon shaharchasi</b>
<b>Tashkil topgan vaqti</b>	<b>30.11.2019-yil</b>
<b>Umumiy maydoni, <i>km<sup>2</sup></i></b>	<b>0,68</b>
<b>Mahalla fuqarolari yig‘inlari soni</b>	<b>22</b>
<b>Aholi punktlari</b>	<b>40</b>
<b>2025-yil 1-iyul holatidagi doimiy aholi soni, <i>ming kishi</i></b>	<b>86,3</b>
<i>shu jumladan:</i>	
<b>erkaklar</b>	<b>43,8</b>
<b>ayollar</b>	<b>42,5</b>
<b>Chegaradosh tumanlar</b>	<b>Boysun, Qiziriq, Qumqo‘rg‘on, tumanlari</b>
<b>Viloyat markazigacha bo‘lgan masofa, <i>km</i></b>	<b>90</b>

## I. TUMANNING ASOSIY IJTIMOIIY- IQTISODIY KO'RSATKICHLARI

### Asosiy iqtisodiy ko'rsatkichlar (2025-yilning yanvar-iyun oylarida)

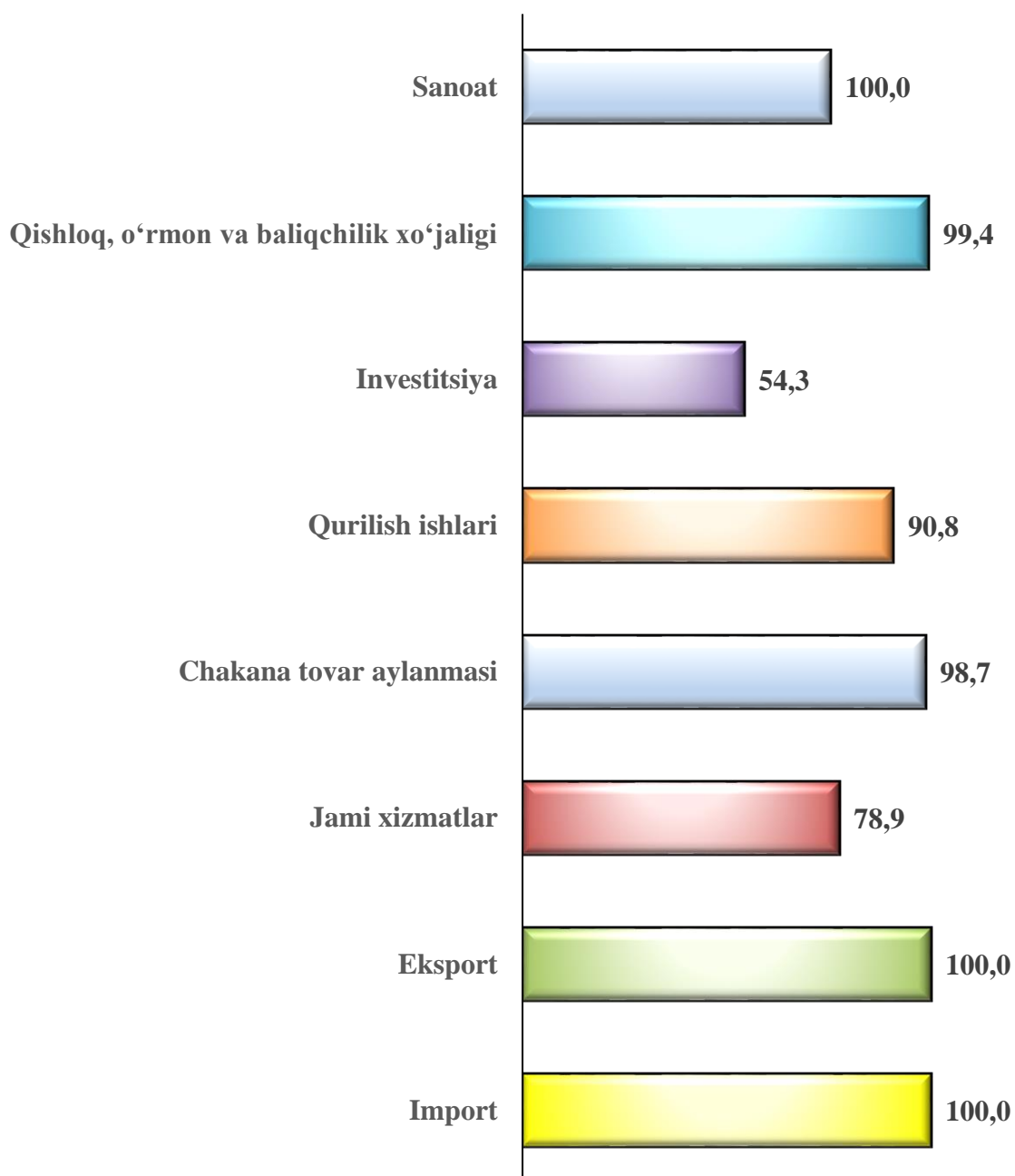
	Jami		Aholi jon boshiga	
	mlrd so'm	2024-yil yanvar-iyun oylariga nisbatan, % da	ming so'm	2024-yil yanvar-iyun oylariga nisbatan, % da
Sanoat	133,2	120,7	1 552,7	117,5
Asosiy kapitalga investitsiyalar	75,9	52,4	884,4	51,0
Qishloq, o'rmon va baliqchilik xo'jaligi	615,9	101,8	7 181,1	99,1
Qurilish ishlari	71,2	105,6	829,3	102,7
Chakana tovar aylanmasi	186,9	107,5	2 178,6	104,6
Bozor xizmatlari	281,3	114,2	3278,5	110,0

	Jami		Aholi jon boshiga	
	mln AQSH doll.	2024-yil yanvar-iyun oylariga nisbatan, % da	AQSH doll.	2024-yil yanvar-iyun oylariga nisbatan, % da
Tashqi savdo aylanmasi	2 231,9	15,0	26,0	14,6
Ekspart	1 999,9	55,6	23,3	54,1
Import	232,1	2,1	2,7	2,0

**Bandixon tumanining asosiy iqtisodiy ko'rsatkichlarini  
Surxondaryo viloyati bilan solishtirma jadvali  
(yanvar-iyun)**

	Surxondaryo viloyati		Bandixon tumani		Bandixon tumanining Viloyatdagi ulushi, % da	
	2025-yil mlrd so'm	2024-yilga nisbatan, % da	2025-yil mlrd so'm	2024-yilga nisbatan, % da	2024-yil	2025-yil
Sanoat mahsuloti	8 068,3	107,2	133,2	120,7	3,5	1,7
Qishloq, o'rmon va baliqchilik xo'jaligi	18 081,1	102,6	615,9	101,8	3,5	3,4
Asosiy kapitalga kiritilgan investitsiyalar	8 958,9	92,6	75,9	52,4	1,5	0,8
Qurilish ishlari	6 996,0	109,3	71,2	105,6	1,1	1,0
Chakana savdo tovar aylanmasi	12 706,2	109,5	186,9	107,5	1,5	1,5
Xizmatlar, jami	15 369,4	112,7	281,3	114,2	1,8	1,8
<b>Tashqi savdo aylanmasi (mln AQSH doll.)</b>	<b>384 849,7</b>	<b>192,1</b>	<b>2 231,9</b>	<b>15,0</b>	<b>7,4</b>	<b>0,6</b>
Eksport (mln AQSH doll.)	202 978,1	165,5	1 999,9	55,6	2,9	1,0
Import (mln AQSH doll.)	181 871,7	234,0	232,1	2,1	14,5	0,1

**Bandixon tumanining asosiy iqtisodiy ko'rsatkichlarida kichik tadbirkorlik  
(biznes) subyektlarining ulushi  
(2025-yil yanvar-iyun, % da)**



## II. SANOAT

### Tumanda sanoat sohasida faoliyat ko'rsatayotgan korxonalar soni (birlikda)

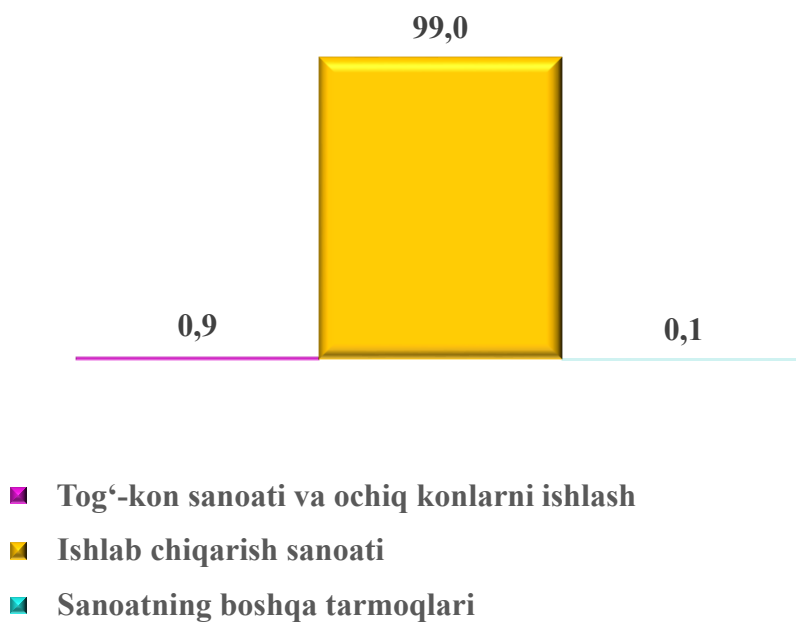
	2024- yil 1-iyul holatiga	2025- yil 1-iyul holatiga
<b>Sanoat korxonalari, jami</b>	<b>65</b>	<b>60</b>
- yirik korxonalar	1	-
- kichik korxonalar va mikrofirmalar	64	60
- shu jumladan: xorijiy kapital ishtirokidagi korxonalar	-	1

Dastlabki ma'lumotlarga asosan 2025-yilning yanvar-iyun oylarida Bandixon tumanida faoliyat ko'rsatayotgan sanoat korxonalari tomonidan 133,2 mlrd. so'mlik sanoat mahsulotlari ishlab chiqarildi va o'tgan yilning mos davriga nisbatan fizik hajm indeksi 120,7 % ni tashkil etdi.

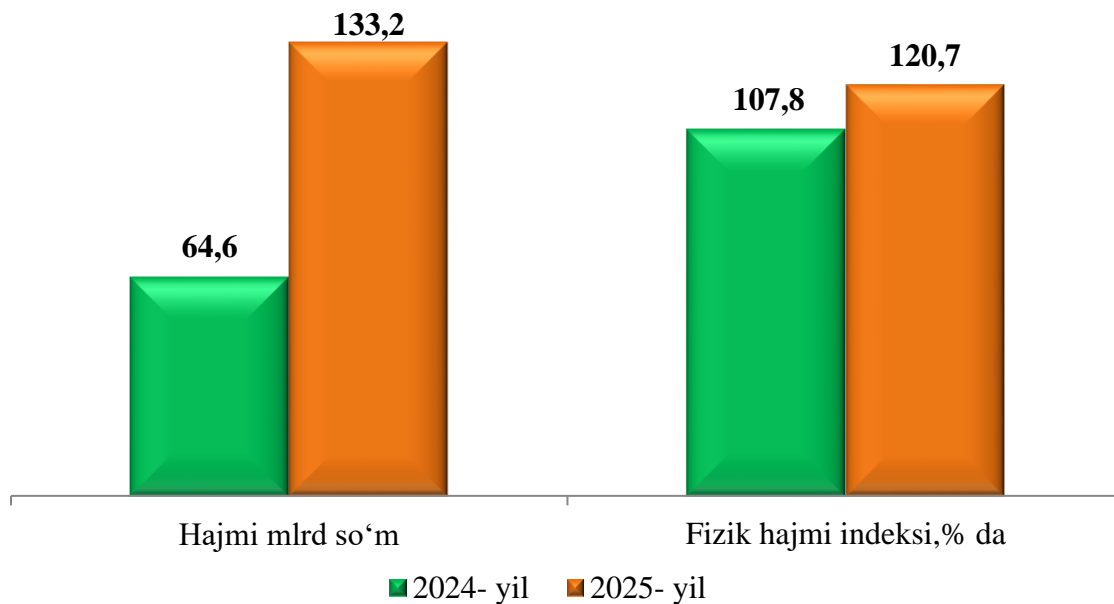
### Sanoat ishlab chiqarishining asosiy tarmoqlari hajmi (yanvar-iyun, mlrd so'm)

	2024-yil	2025-yil
<b>Jami</b>	<b>64,6</b>	<b>133,2</b>
Tog'-kon sanoati va ochiq konlarni ishlash	1,6	1,2
Ishlab chiqaradigan sanoat	60,4	131,9
Sanoatning boshqa tarmoqlari	2,7	0,1

## Sanoat ishlab chiqarishining asosiy tarmoqlari hajmidagi ulushi (2025-yil yanvar-iyun, % da)

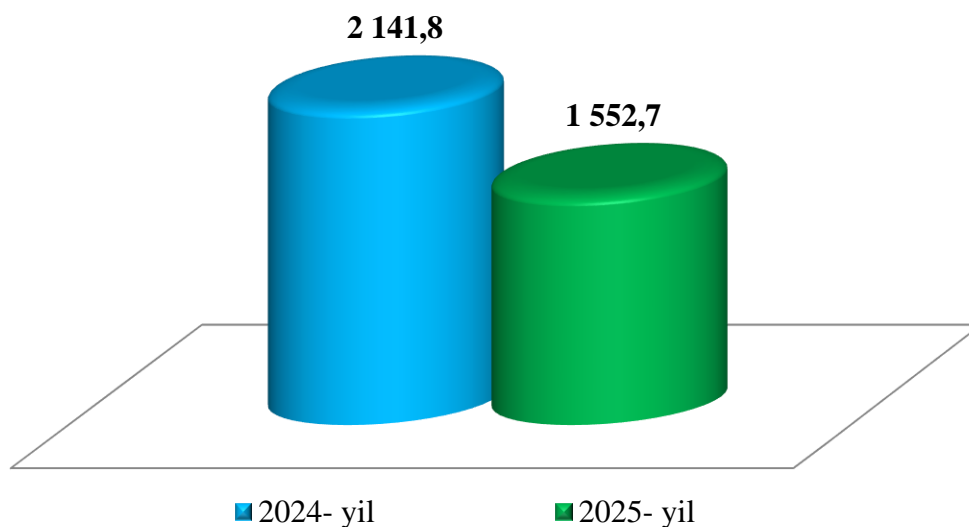


## Sanoat mahsuloti hajmi va fizik hajm indeksi (yanvar-iyun)



2025- yil yanvar-iyun oylarida tuman boʻyicha aholi jon boshiga sanoat mahsulotlari ishlab chiqarish hajmi 1 552,7 ming soʻmni tashkil etib, oʻtgan yilning mos davriga nisbatan 117,5 % ni tashkil etdi.

**Aholi jon boshiga ishlab chiqarilgan  
sanoat mahsulotlari dinamikasi**  
(yanvar-iyun, ming so‘m)



**Sanoat mahsuloti ishlab chiqarilishi hajmi**

(2025-yil yanvar-iyun)

	Sanoat mahsuloti hajmi		tarmoq korxonalari		hududiy korxonalar	
	mlrd so‘m	o‘shish sur‘ati, % da	mlrd so‘m	jami hajimga nisbatan ulushi, %da	mlrd so‘m	jami hajimga nisbatan ulushi, %da
Surxondaryo viloyati	6 281,4	107,2	1 916,5	30,5	4 364,9	69,5
Bandixon tumani	133,2	120,7	0,0	0,0	121,9	91,5

**Sanoat mahsulotlari ishlab chiqarishda kichik biznesning ulushi**

2025-yilning yanvar-iyun oylarida kichik biznes subyektlari tomonidan ishlab chiqarilgan sanoat mahsulotlari hajmi 133,2 mlrd, so‘m bo‘lib, uning jami sanoat ishlab chiqarishidagi ulushi 0,0 % ni tashkil etgan.



## STATISTIK KO'RSATKICHLARGA IZOHLAR

**Sanoat mahsuloti ishlab chiqarish hajmi** – korxonadan ishlab chiqarilgan tayyor mahsulotlar, yarim tayyor, chetga sotishga mo'ljallangan, o'zining nosanoat bo'linmalariga va kapital qurilishga mo'ljallangan mahsulotlar hajmini o'z ichiga oladi; ishlab chiqarilishi hisobot davrida tugallanmagan uzoq muddatli mahsulotlarni ishlab chiqarish bo'yicha ishlar; sanoat tusidagi ishlar (xizmatlar);

**Sanoat ishlab chiqarishda o'zgarish indeksleri** – solishtirma davrlarda mahsulotlar (ishlar, xizmatlar) fizik hajmining o'zgarishini tavsiflovchi nisbiy ko'rsatkichdir; Iste'mol mollari – asosan shaxsiy iste'mol yoki foyda olish bilan bog'liq bo'lmagan boshqa maqsadlarda foydalanadigan sanoat mahsulotlari; iste'mol mollari ishlab chiqarish hajmi amaldagi narxlarda (QQS va aksizlar bundan mustasno) hisoblab chiqiladi;

**Natura ko'rinishida sanoat ishlab chiqarish hajmi** – boshqa korxonalarga jo'natish uchun yoki ishlab chiqarishga mo'ljallangan mahsulotlarni, shu jumladan korxonaning sanoat ehtiyojlari uchun sarflangan mahsulotlarni o'z ichiga oladi, ya'ni yalpi mahsulot;

**Tog'-kon sanoati va ochiq konlarni ishlash** – tabiatda qattiq jinslar shaklida uchraydigan (ko'mir, ruda), suyuq holatda uchraydigan (neft) yoki gazsimon holatda uchraydigan (tabiiy gaz) foydali qazilmalarni qazib olishni o'z ichiga oladi.

**Ishlab chiqaradigan sanoat** – yangi mahsulot chiqarish maqsadida modda yokikomponentlarni, materiallarni fizik yoki kimyoviy qayta ishlashni, garchi ishlabchiqarishning ma'lum turi uchun birdan-bir to'liq me'zon hisoblanmasa ham, o'z ichiga oladi.

**Elektr, gaz, bug' bilan ta'minlash va havoni konditsiyalash** – elektr energiyasini, tabiiy gazni, bug'ni, issiq suvni va shu kabilarni doimiy tarmoqlar – kabellar, quvurlar, suv quvurlari orqali yetkazib berish bilan bog'liq faoliyatni o'z ichiga oladi.

**Suv bilan ta'minlash, kanalizatsiya tizimi, chiqindilarni yig'ish va utilizatsiya qilish** – qattiq va suyuq, sanoat va maishiy, shuningdek, zaharlangan chiqindilarning barcha turlariga ishlov berish (yig'ish, qayta ishlash va yo'qotish) ni o'z ichiga oladi.

### III. QISHLOQ, O‘RMON VA BALIQCHILIK XO‘JALIGI

Dastlabki ma’lumotlarga ko‘ra, 2025-yilning yanvar-iyun oylarida qishloq, o‘rmon va baliqchilik xo‘jaligi mahsulot (xizmat) larining umumiy hajmi 615,9 mlrd so‘mni yoki 2024- yilning shu davriga 101,8 % ni, shu jumladan, dehqonchilik va chorvachilik, ovchilik va ushbu sohalarda ko‘rsatilgan xizmatlar 615,1 mlrd so‘mni (101,8 %), baliqchilik xo‘jaligi 0,8 mlrd so‘mni (100,3 %) tashkil qildi. Viloyat qishloq, o‘rmon va baliqchilik xo‘jaligi tarkibida tuman ulushi 3,4 % ni tashkil etdi.

#### Qishloq, o‘rmon va baliqchilik xo‘jaligi mahsulotlari (xizmatlar)ning hajmi va o‘sish sur‘atlari (2025-yil yanvar-iyun)

	Mrld so‘m	O‘sish sur‘ati, %
<b>Surxondaryo viloyati</b>	<b>18 081,1</b>	<b>102,6</b>
Bandixon tumani	615,9	101,8

#### Ishlab chiqarilgan qishloq xo‘jaligi mahsulotlarining xo‘jaliklar toifalari bo‘yicha taqsimlanishi (2025-yil yanvar-iyun, % da)



Xo‘jaliklar toifalari bo‘yicha tahlillar, qishloq xo‘jaligi mahsulotlari umumiy hajmining 79,3 % ni dehqon va tomorqa xo‘jaliklariga, 18,1 % ni fermer xo‘jaliklariga, 2,6 % ni qishloq xo‘jaligi faoliyatini amalga oshiruvchi tashkilotlarga to‘g‘ri kelishini ko‘rsatmoqda.

## DEHQONCHILIK



2025-yilning yanvar-iyun oylarida ishlab chiqarilgan dehqonchilik mahsulotlarining hajmi 292,2 mlrd so‘mni yoki 2024-yilning shu davriga nisbatan 101,9 % ni tashkil qildi. Ishlab chiqarilgan qishloq xo‘jaligi mahsulotlarining umumiy hajmida dehqonchilik mahsulotlarining ulushi 47,8 % ni tashkil qildi.

**Hosil yig‘imi.** 2025-yil yanvar-iyun oylarida barcha toifadagi xo‘jaliklar tomonidan 31 766,0 tonna don va dukkakli don ekinlari (106,5 foiz), 5 606,6 tonna kartoshka (102,4 foiz), 23 181,4 tonna sabzavot (103,0 foiz), 7 164,6 tonna poliz (106,0 foiz), 2 368,0 tonna meva (104,4 foiz) va 144,9 tonna uzum (101,3 foiz) etishtirildi.

### Xo‘jalik toifalari bo‘yicha asosiy turdagi dehqonchilik mahsulotlarini ishlab chiqarish (2025-yil yanvar-iyun, dastlabki ma’lumotlar)

	Fermar xo‘jaliklari		Dehqon va tomorqa xo‘jaliklari		Qishloq xo‘jaligi faoliyatini amalga oshiruvchi tashkilotlar	
	tonna	o‘shish sur‘ati, % da	tonna	o‘shish sur‘ati, % da	tonna	o‘shish sur‘ati, % da
Jami don	25 151,8	100,5	3 340,3	119,4	3 273,9	162,9
Kartoshka	54,0	135,0	5 471,6	101,4	81,0	192,9
Sabzavotlar	155,0	165,2	22 828,4	103,6	198,0	52,4
Poliz	507,0	2,0 m.	6 657,6	102,3	-	-
Mevalar va rezavorlar	398,4	104,2	1 671,5	104,8	298,1	102,8
Uzum	40,6	96,7	104,1	103,1	0,2	-

## CHORVACHILIK



2025-yilning yanvar-iyun oylarida chorvachilik mahsulotlarini ishlab chiqarish hajmi 319,2 mlrd soʻmni yoki 2024-yilning shu davriga nisbatan 101,7 % ni tashkil qildi. Ishlab chiqarilgan qishloq xoʻjaligi mahsulotlarining umumiy hajmida chorvachilik mahsulotlarining ulushi 52,2 ni tashkil etdi.

### Xoʻjaliklar toifalari boʻyicha asosiy turdagi chorvachilik mahsulotlarini ishlab chiqarish (2025-yil yanvar-iyun, dastlabki maʼlumotlar)


	Jami		shu jumladan					
			Fermer xoʻjaliklari		Dehqon va tomorqa xoʻjaliklari		Qishloq xoʻjaligi faoliyatini amalga oshiruvchi tashkilotlar	
	miqdori	oʻsish surʼati, foizda	miqdori	oʻsish surʼati, foizda	miqdori	oʻsish surʼati, foizda	miqdori	oʻsish surʼati, foizda
Goʻsht tirik vaznda, <i>tonna</i>	3 241,7	101,9	203,3	111,0	3 022,8	101,2	15,6	135,7
Sut, <i>tonna</i>	18 075,3	100,6	656,3	116,0	17 398,9	100,1	20,1	100,5
Tuxum, ming dona	3 929,1	100,1	197,6	100,5	3 729,5	100,1	2,0	71,4

## Xo‘jalik toifalari bo‘yicha chorva mollari va parrandalar bosh soni (2025-yil 1-iyul holatiga)

	Jami		shu jumladan:					
			Fermer xo‘jaliklari		Dehqon va tomorqa xo‘jaliklari		Qishloq xo‘jaligi faoliyatini amalga oshiruvchi tashkilotlar	
	bosh	o‘sish sur‘ati, %	bosh	o‘sish sur‘ati, %	bosh	o‘sish sur‘ati, %	bosh	o‘sish sur‘ati, %
Yirik shoxli qoramollar	32 852	100,2	1 890	100,1	30 846	100,3	116	100,9
<i>shu jumladan:</i> sigirlar	16 122	100,3	768	105,2	15,301	100,1	53	106,0
Qo‘ylar va echkilar	78 434	102,6	19 072	100,7	59 121	103,3	241	98,4
Parrandalar	90 157	104,8	21 591	109,8	68 306	103,3	260	104,0

Umumiy bosh songa nisbatan dehqon va tomorqa xo‘jaliklarida yirik shoxli qoramollarning ulushi 93,9 foizni, fermer xo‘jaliklarida 5,8 foizni, qishloq xo‘jaligi faoliyatini amalga oshiruvchi tashkilotlarida 0,3 foizni tashkil etdi, sigirlar mos ravishda 94,9 foizni, 4,8 foizni, 0,3 foizni, qo‘y va echkilar 75,4 foizni, 24,3 foizni, 0,3 foizni, parrandalar 75,8 foizni, 23,9 foizni, 0,3 foizni tashkil qildi.

### Xo‘jalik toifalarining chorva mollari va parrandalar bosh sonidagi ulushi (% da)



- Fermer xo‘jaliklari
- Dehqon va tomorqa xo‘jaliklari
- Qishloq xo‘jaligi faoliyatini amalga oshiruvchi tashkilotlar

## STATISTIK KO'RSATKICHLARGA IZOHLAR

**Qishloq xo'jaligi mahsulotlari** – hisobot davrida fermer xo'jaliklarida, dehqon va tomorqa xo'jaliklarida va qishloq xo'jaligi faoliyatini amalga oshiruvchi tashkilotlarda yetishtirilgan dehqonchilik va chorvachilik mahsulotlarining jami qiymatini belgilab, qishloq xo'jaligida yetishtirishning umumiy hajmini ifodalaydi.

**Dehqonchilik mahsuloti** – hisobot davrida yetishtirilgan qishloq xo'jaligi ekinlarining yalpi hosili va boshqa dehqonchilik mahsulotlarining qiymatini hamda ko'p yillik yosh ko'chatlarni o'stirish qiymati va yil boshidan yil oxirigacha tugallanmagan yetishtirish qiymatlarining o'zgarishi yig'indisidir.

**Chorvachilik mahsuloti** – mollar, parrandalar va boshqa chorva mollarini o'stirish, sut, tuxum, jun, asal va boshqa chorvachilik mahsulotlari yetishtirish qiymatlarini o'z ichiga oladi.

Qishloq xo'jaligi mahsulotlari hajmi indekslarini hisoblashda ularning solishtirma narxlardagi qiymatidan foydalaniladi.

**Ovchilik** – ovchilik va yovvoyi hayvonlarni tutish, bu sohalarda xizmat ko'rsatish shuningdek, parvarishxona va fermalarda hayvonlarni saqlash, ko'paytirish va davolash xarajatlari hisobga olinadi.

**O'rmon xo'jaligi** – o'rmon va o'rmon resurslaridan foydalanish kabi faoliyat turlarini o'z ichiga oladi. O'rmon xo'jaliklari tomonidan olib borilayotgan ishlar o'rmonlarning holatini yaxshilash, ularni uzluksiz yangilash, zararkunandalar, kasalliklar va noqonuniy kesishdan himoya qilish, sanitariya va yong'inga qarshi dasturlarni ishlab chiqarish kiradi. O'rmon xo'jaligi mahsulotlariga terak, eman, qayin, sosna, qoraqarag'ay va boshqa shu kabi daraxtlar ko'chatlarini olish va yetishtirish ham hisobga olinadi. Shuningdek, yovvoyi holda o'suvchi qo'ziqorin va tryufellar, rezavor mevalar, yong'oqlar va boshqalarni terib olingani ushbu tarmoqda hisobga olinadi.

**Baliqchilik xo'jaligi** – ovlangan baliq, suv bioresurslari va akvakultura sohasining mahsuloti va ko'rsatilgan xizmatlar hajmini shuningdek, ushbu sohani rivojlantirish, zaxiralarni ko'paytirish va yaxshilashni o'z ichiga oladi.

**Qishloq xo'jaligi ekinlarining yig'ilgan yalpi hosili** qishloq xo'jaligi faoliyatini amalga oshiruvchi tashkilotlar, fermer va dehqon va tomorqa xo'jaliklarida asosiy va takroriy, bog'larning qator oralaridagi qishloq xo'jaligi ekinlaridan yig'ib olingan mahsulotlar hajmini o'z ichiga oladi.

**Fermer xo‘jaliklari** – ijaraga berilgan yer uchastkalaridan foydalangan holda qishloq xo‘jaligi mahsulotini yetishtirish hamda qonun hujjatlarida ta’qiqlanmagan boshqa faoliyat turlari bilan shug‘ullanuvchi tadbirkorlik subyektidir.

**Dehqon va tomorqa xo‘jaliklari** – oilaviy mayda tovar xo‘jaligi bo‘lib, oila a’zolarining shaxsiy mehnati asosida, meros qilib qoldiriladigan umrbod egalik qilish uchun oila boshlig‘iga berilgan yer uchastkasida qishloq xo‘jaligi mahsuloti yetishtiradi va realizatsiya qiladi. Dehqon xo‘jaligidagi faoliyat tadbirkorlik faoliyati jumlasiga kiradi hamda dehqon xo‘jaligi a’zolarining istagiga ko‘ra yuridik shaxs tashkil etgan holda va yuridik shaxs tashkil etmasdan amalga oshirilishi mumkin.

**Qishloq xo‘jaligi faoliyatini amalga oshiruvchi tashkilotlar** – qishloq xo‘jaligi mahsulotlari yetishtiruvchi, qishloq xo‘jaligi ishlab chiqarishiga xizmat qiluvchi, xo‘jalik yuritish jarayonida yerga hamda boshqa ishlab chiqarish mulklariga egalik qiluvchi yuridik shaxs huquqiga ega xo‘jalik yurituvchi subyekt hisoblanadi.

**Mollar bosh soni** – xo‘jalik toifalari bo‘yicha barcha yosh guruhlaridagi asosiy turdagi chorva mollarini o‘z ichiga oladi (yirik shoxli qoramollar, shu jumladan sigirlar, qo‘y va echkilar, cho‘chqalar va h.k.)

**Go’sht yetishtirish** – so‘yish uchun sotilgan hamda o‘z xo‘jaligida so‘yilgan barcha turdagi qishloq xo‘jaligi hayvonlari va parrandalarning tirik vaznini o‘z ichiga oladi.

**Sut yetishtirish** – yosh mollarga ichirish uchun sog‘ib olingan sut va og‘iz sutini qo‘shgan holda, haqiqatda sog‘ib olingan sigir, echki, qo‘y, biya va tuya sultari bilan aniqlanadi. Buzoqlar emgan sut yalpi yetishtirishga kiritilmaydi.

**Tuxum yetishtirish** – barcha turdagi parrandalardan olingan hamda kurk tovuqlar bilan va inkubatorida jo‘ja ochish uchun sarflangan tuxumlar miqdorini o‘z ichiga oladi.

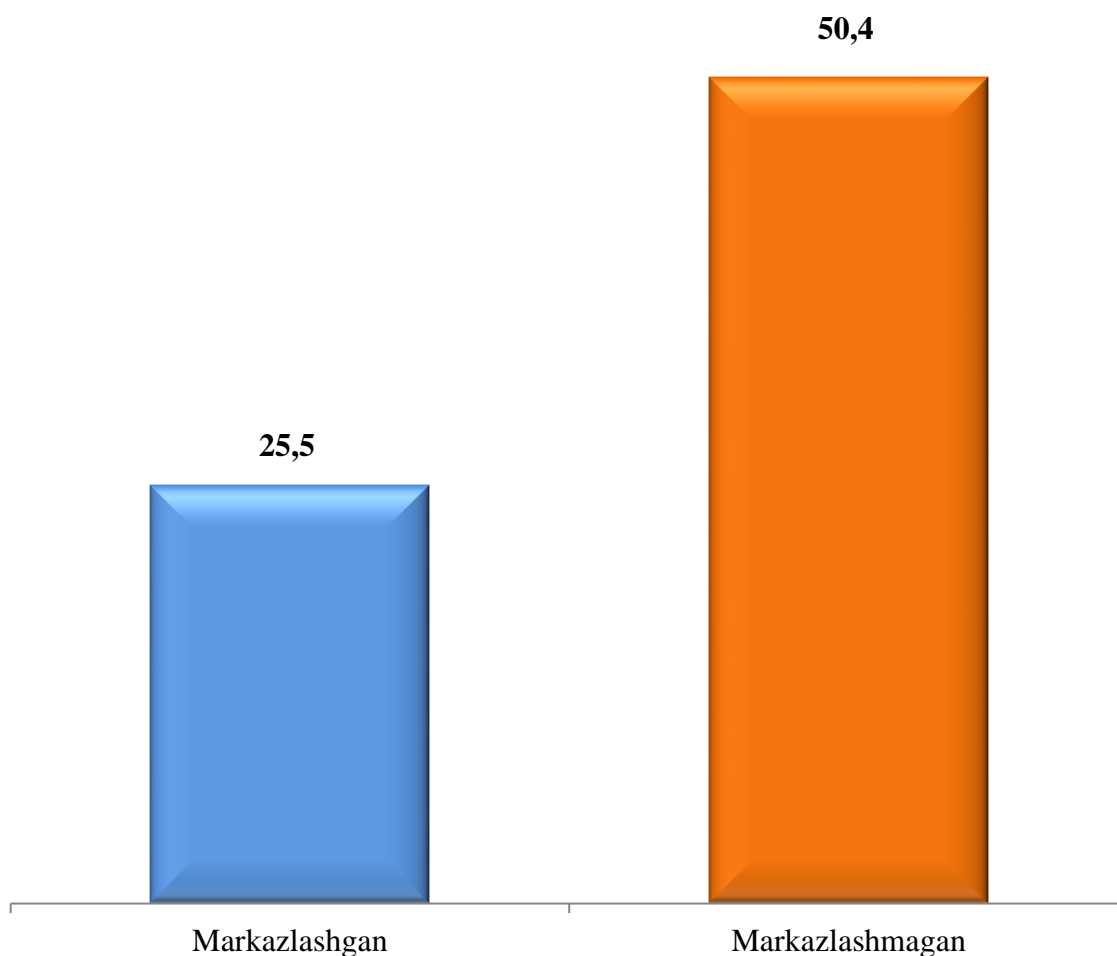
**Jun yetishtirish** – xo‘jalikning ichki ehtiyojlariga sarflangani hamda junni saqlash va tashish jarayonida yo‘qotilganini qo‘shgan holda, qo‘y, echki, tuyalardan haqiqatda qirqib olingan natura vazndagi (qirqib olingandan keyingi vaznda) barcha junlarni o‘z ichiga oladi, bunga tullash juni, echki tiviti hamda takroriy qirqib olingan junlar ham qo‘shiladi.

## IV. INVESTITSIYALAR VA QURILISH

2025-yilning yanvar-iyun oylarida 75,9 mlrd so‘m asosiy kapitalga investitsiyalar o‘zlashtirilib, o‘shish sur‘ati 2024-yilning mos davriga nisbatan 52,4 % ni tashkil etdi.

Markazlashgan moliyalashtirish manbalari hisobidan 2024-yilning mos davriga nisbatan 593,3 % yoki 25,5 mlrd so‘m (jami investitsiyalar hajmining 33,6 %) o‘zlashtirildi, mos ravishda, markazlashmagan moliyalashtirish manbalari hisobidan 50,4 mlrd so‘m yoki 2024-yilning yanvar-iyuniga nisbatan 36,0 % ni tashkil etdi.

### **Bandixon tumanida asosiy kapitalga kiritilgan investitsiyalar** (2025-yil yanvar-iyun, mlrd so‘m)



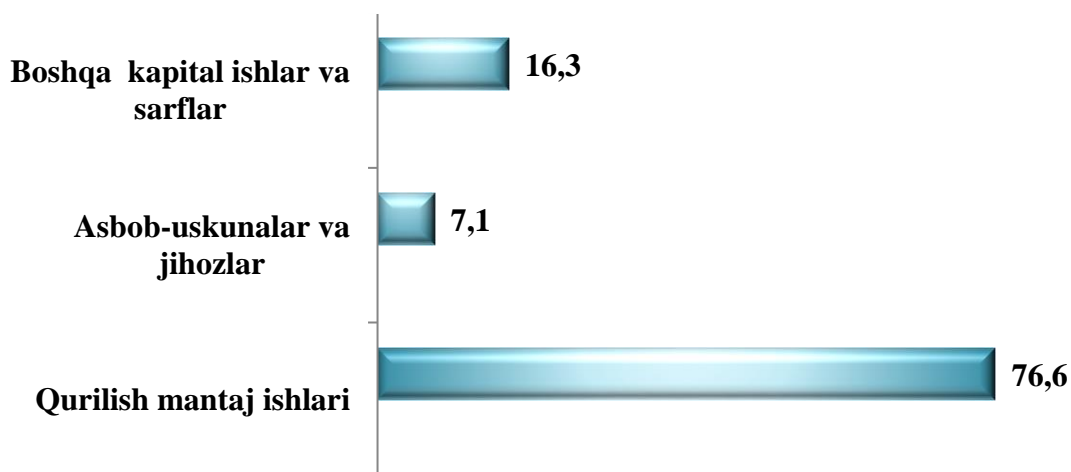
**Moliyalashtirish manbalari bo'yicha  
asosiy kapitalga o'zlashtirilgan investitsiyalar  
(2025-yil yanvar-iyun)**

	Mrd so'm	O'sish sur'ati, % da	Jami hajimga nisbatan ulushi, % da
<b>Asosiy kapitalga o'zlashtirilgan investitsiyalar</b>	<b>75,9</b>	<b>52,4</b>	<b>100,0</b>
<b>Markazlashgan investitsiyalar:</b>	<b>25,5</b>	<b>593,3</b>	<b>33,6</b>
budjet mablag'idan	25,5	593,6	33,6
O'zbekiston Respublikasi kafolati ostida bo'lgan chet el kreditlari	-	-	-
Tiklanish va taraqqiyot jamg'armasi	-	-	-
Suv ta'minoti va kanalizatsiya tizimlarini rivojlantirish jamg'armasi	-	-	-
<b>Markazlashmagan investitsiyalar:</b>	<b>50,4</b>	<b>36,0</b>	<b>66,4</b>
Korxonalar o'z mablag'lari	11,2	200,6	14,8
to'g'ridan-to'g'ri xorijiy investitsiya va kreditlar	5,4	5,2	7,1
aholi mablag'lari	33,7	110,5	44,3
tijorat banki kreditlari va boshqa qarz mablag'lari	0,1	100,0	0,2

**Asosiy kapitalga kiritilgan investitsiyalarning texnologik tarkibi  
(2025-yil yanvar-iyun)**

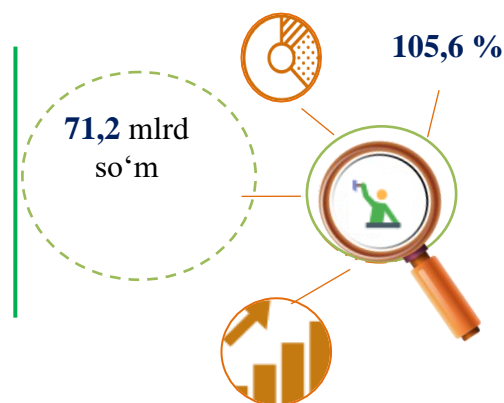
	O'lchov birligi	Jami	Shu jumladan:		
			Qurilish montaj ishlari	Asbob-uskunalar va jihozlar	Boshqa kapital ishlar va sarflar
<b>Surxondaryo viloyati</b>	<b>mlrd so'm</b>	<b>8 958,9</b>	<b>5 519,8</b>	<b>1 801,7</b>	<b>1 637,4</b>
<i>Jamidagi ulushi</i>	<i>% da</i>	<i>100,0</i>	<i>61,6</i>	<i>20,1</i>	<i>18,3</i>
<b>Bandixon tumani</b>	<b>mlrd so'm</b>	<b>75,9</b>	<b>58,1</b>	<b>5,4</b>	<b>12,4</b>
<i>Jamidagi ulushi</i>	<i>% da</i>	<i>100,0</i>	<i>76,6</i>	<i>7,1</i>	<i>16,3</i>

## Asosiy kapitalga kiritilgan investitsiyalarning texnologik tarkibida tumanning ulushi (2025-yil yanvar-iyun, % da)



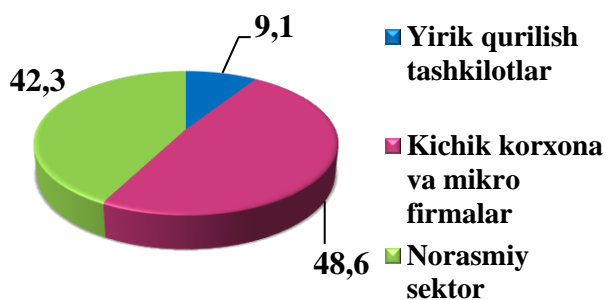
### Qurilish ishlari faoliyati

2025-yilning yanvar-iyun oylarida Bandixon tumanida jami 71,2 mlrd soʻmlik qurilish ishlari bajarilib, oʻsish surʻati 2024-yilning yanvar-iyun oylariga nisbatan 105,6 % ni tashkil etdi.



### Qurilish ishlari tarkibi ulushi (2025-yil yanvar-iyun, % da)

Qurilish ishlari yirik qurilish tashkilotlari, kichik korxonalar va mikrofirmalar hamda norasmiy sektorlarda amalga oshirilgan ishlar ulushi.



**Qurilish ishlari tarkibi, hajmi**  
(2025-yil yanvar-iyun, mlrd so‘m)

	Jami qurilish ishlari hajmi	shu jumladan		
		Yirik korxonalar	kichik korxonalar va mikrofirmalar	norasmiy sektor
<b>Surxondaryo viloyati</b>	<b>6 996,0</b>	<b>665,4</b>	<b>3 815,9</b>	<b>2 514,7</b>
Bandixon tumani	71,2	6,5	34,6	30,1

*Ma'lumot uchun: qurilish ishlari hajmi bu – o'z kuchi bilan bajarilgan qurilish ishlari, yangi qurilish, kapital va joriy ta'mirlash hamda boshqa pudrat qurilish ishlari natijasidir.*

**STATISTIK KO'RSATKICHLARGA IZOHLAR**

**Nomoliyaviy aktivlarga kiritilgan investitsiyalar** - bu, real mablag'larni yaratishga yo'naltirilgan investitsiyalar bo'lib, quyidagilarni o'z ichiga oladi: asosiy kapitalga o'zlashtirilgan investitsiyalar, kapital ta'mirlashga xarajatlar, nomoddiy aktivlarga kiritilgan investitsiyalar (patentlar, litsenziyalar, dasturiy mahsulotlar, yer maydonlaridan va tabiiy resurslardan foydalanish huquqlari va boshqalar).

**Asosiy kapitalga o'zlashtirilgan investitsiyalarga** - barcha turdagi qurilish ishlariga qilingan xarajatlar; asbob-uskunalarini montaj qilish bo'yicha xarajatlar; mashina, asbob-uskunalar (montaj talab etiladigan va talab etilmaydigan), transport vositalari, jihoz va xo'jalik inventarini sotib olish; boshqa kapital ishlar va xarajatlar kiradi. Asosiy kapitalga o'zlashtirilgan investitsiyalar hajmlari to'g'risidagi ma'lumotlar, ilgari boshqa tashkilotlarning asosiy fondlarida hisobga olingan asbob-uskunalar, binolar va inshootlar (yoki ularning ehtiyot qismlari)ni sotib olishga qilingan xarajatlarsiz keltirilgan.

**Chet el investitsiyalari** – asosan kelgusida foyda olish maqsadida, O'zbekiston Respublikasi hududidagi korxonalar va tashkilotlarga kiritilgan chet el kapitali.

**Investorlar** – yuridik va jismoniy shaxslar bo‘lib, qarorlarni qabul qiluvchi va o‘z mablag‘lari, qarz mablag‘lari yoki jalb qilingan mablag‘larni investitsiya ko‘rinishida investitsion loyihalarga kiritishni amalga oshiruvchi hamda ulardan maqsadli foydalanilishini ta’minlab beruvchi investitsion faoliyat subyektlari hisoblanadi.

**To‘g‘ridan-to‘g‘ri xorijiy investitsiyalar** – bu, korxonaga to‘liq egalik qiluvchi yoki korxonaga aksionerlik kapitalining 10 foizidan kam bo‘lmagan qismini nazorat qiluvchi, ya’ni korxonani boshqarishda ishtirok etish huquqiga ega bo‘lgan, to‘g‘ridan-to‘g‘ri xorijiy investor yuridik yoki jismoniy shaxs tomonidan kiritilgan investitsiyalar.

**Reinvestitsiya** - investitsiyalar bo‘yicha daromadlar ko‘rinishida olingan va ishlab chiqarishni kengaytirish uchun yo‘naltirilgan mablag‘lar; investorning faoliyati natijasida olingan foydani (daromadni) muomalaga kiritish (qayta investitsiyalash).

**Davlat mulkchiligi** - mulkchilik shakllaridan biri, davlatga qarashli va uning o‘z vazifalarini bajarishi uchun zarur barcha mol-mulklar va mulkiy huquqlardir.

**Asosiy kapital** – kapitalning asosiy ishlab chiqarish vositalari ni o‘z ichiga oluvchi, iqtisodiy jihatdan o‘z qiymatini ishlab chiqarilgan tovarlarga asta-sekin va uzoq muddatda o‘tkazib boruvchi qismi. Asosiy kapital pul shaklida uskuna, mashina-mexanizmlar, bino-inshootlar va boshqalar iborat bo‘lib, ular sotib olingan paytdagi bozor narxi bilan hisoblanadi. Asosiy kapital qiymatining bir qismi har yili mahsulotning ishlab chiqarish va sotish xarajatlariga kiradi va amortizatsiya ajratmalari tarzida mahsus amortizatsiya fondida jamg‘ariladi.

**Investitsiya loyihasi** – iqtisodiy, ijtimoiy va boshqa manfaat ko‘rish maqsadida investitsiyalar kiritgan holda oldindan belgilangan muddat mobaynida amalga oshiriladigan o‘zaro bog‘liq tadbirlar va ishlar majmui.

**Kapital** - sarmoya, keng ma’noda o‘z egasiga daromad keltirish xususiyatiga ega bo‘lgan jami vositalar va mablag‘lar; yangi qiymat keltiruvchi, o‘zini-o‘zi ko‘paytiruvchi qiymat.

**Moliyaviy investitsiyalar** - mulkka egalik qilish va mulkdan daromad olish bilan bog‘liq bo‘lgan aksiya, obligatsiya va boshqa qimmatli qog‘ozlar orqali qo‘yilmalar kiritish.

**Chet el investitsiyalari ishtirokidagi korxonalar** - aksiyalarining (ulushlari, paylarining) yoki ustav jamg‘armasining kamida o‘ttiz foizini chet el investitsiyalari tashkil etadigan korxonalar.

## V. XIZMATLAR

Xizmatlar sohasini rivojlantirish ijtimoiy yo'naltirilgan bozor iqtisodiyotini shakllantirishning eng muhim shartlaridan biri hisoblanadi. Bugungi kunda mamlakatda olib borilayotgan bozor islohotlari jamiyatni rivojlantirishning eng muhim ijtimoiy-iqtisodiy vazifalarini hal qilishda xizmat ko'rsatish sohasining rolini oshirishga katta ta'sir ko'rsatadi.

Xizmatlarning xilma-xilligi aholining katta qismini hayot sifatini va farovonligini yaxshilash imkonini beradi. 2025-yilning yanvar-iyun oylarida Bandixon tumanida jami 281,3 mlrd so'mlik xizmatlar ko'rsatilgan bo'lib, o'tgan yilning mos davriga nisbatan o'sish sur'ati 114,2 % ni tashkil etgan. Shuningdek, kichik tadbirkorlik subyektlarining jami ko'rsatilgan xizmatlardagi ulushi 78,9 % ni tashkil etdi.

### Xizmatlar sohasida faoliyat ko'rsatayotgan korxonalarining toifalari (1-iyul holatiga, birlikda)

	2024-yil	2025-yil
<b>Jami xizmatlar sohasida faoliyat ko'rsatayotgan korxonalar soni</b>	<b>556</b>	<b>582</b>
- yirik korxonalar	3	1
- kichik korxonalar va mikrofirmalar	551	579
- <i>shu jumladan, xorijiy investitsiyalar ishtirokidagi korxonalar</i>	2	2

### Xizmatlar sohasida yangi tashkil etilgan korxonalar soni (yanvar-iyun, birlikda)

	2024-yil	2025-yil
<b>Jami xizmatlar sohasida yangi tashkil etilgan korxonalar soni</b>	<b>24</b>	<b>28</b>
- yirik korxonalar	2	-
- kichik korxonalar va mikrofirmalar	20	28
- <i>shu jumladan, xorijiy investitsiyalar ishtirokidagi korxonalar</i>	-	-

**Ko‘rsatilgan xizmatlar hajmi**  
(yanvar-iyun)

	Jami			Aholi jon boshiga	
	2025-yil mlrdso‘m	2024-yilga nisbatan, % da	Jami hajimga nisbatan ulushi, %da	ming so‘m	2024-yil yanvar-iyungacha nisbatan, % da
<b>Surxondaryo viloyati</b>	<b>15 369,4</b>	<b>112,7</b>	<b>100,0</b>	<b>5 192,4</b>	<b>110,1</b>
Bandixon tumani	281,3	114,2	1,8	3 278,5	110,0

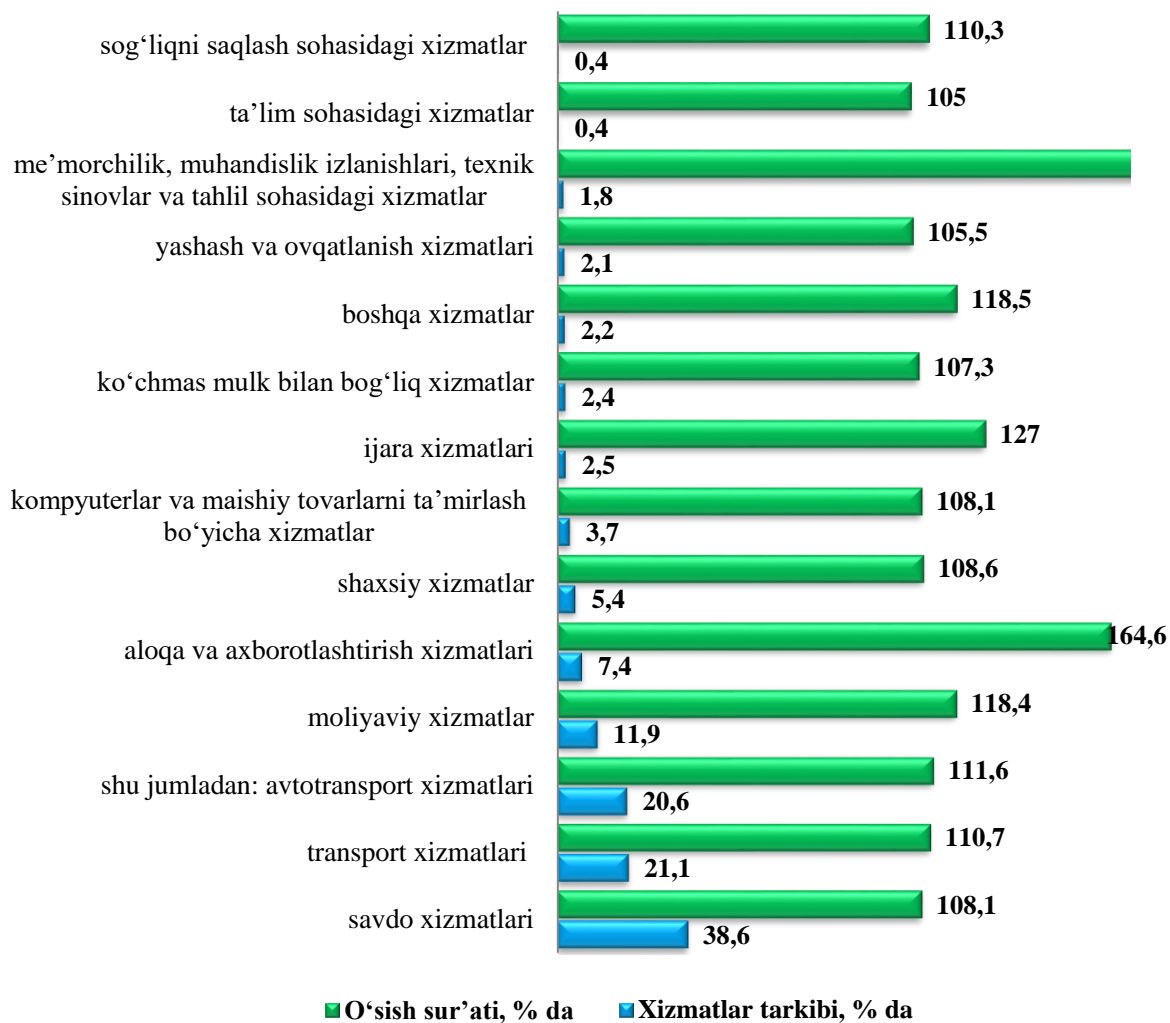
**Iqtisodiy faoliyat turlari bo‘yicha bozor xizmatlari ishlab chiqarish**  
(2025-yil yanvar-iyun)

	Mrld so‘m	O‘sish sur‘ati, % da	Jami hajimga nisbatan ulushi, %da
<b>Xizmatlar – jami</b>	<b>281,3</b>	<b>114,2</b>	<b>100,0</b>
<i>shu jumladan asosiy turlari bo‘yicha:</i>			
aloqa va axborotlashtirish xizmatlari	20,8	164,6	7,4
moliyaviy xizmatlar	33,6	118,4	11,9
transport xizmatlari	59,4	110,7	21,1
shu jumladan: avtotransport xizmatlari	58,0	111,6	20,6
yashash va ovqatlanish xizmatlari	5,9	105,5	2,1
savdo xizmatlari	108,5	108,1	38,6
ko‘chmas mulk bilan bog‘liq xizmatlar	6,8	107,3	2,4
ta‘lim sohasidagi xizmatlar	1,3	105,0	0,4
sog‘liqni saqlash sohasidagi xizmatlar	1,1	110,3	0,4
ijara xizmatlari	7,1	127,0	2,5
kompyuterlar va maishiy tovarlarni ta‘mirlash bo‘yicha xizmatlar	10,5	108,1	3,7
shaxsiy xizmatlar	15,1	108,6	5,4
me‘morchilik, muhandislik izlanishlari, texnik sinovlar va tahlil sohasidagi xizmatlar	5,1	178,2	1,8
boshqa xizmatlar	6,2	118,5	2,2

Bandixon tumani bo'yicha yuqori ulush savdo xizmatlari (38,6 %) va transport xizmatlari (21,1 %)da qayd etildi.

Uncha yuqori bo'lmagan ulush sog'liqni saqlash sohasidagi xizmatlar (0,4%) sog'liqni saqlash sohasidagi xizmatlar (0,4 %) hamda me'morchilik, muhandislik izlanishlari, texnik sinovlar va tahlil sohasidagi xizmatlar (1,8 %)da qayd etildi.

**Iqtisodiy faoliyat turlari bo'yicha ko'rsatilgan bozor xizmatlarining o'sish sur'atlari va takibi**  
(2025-yil yanvar-iyun, % da)



Bandixon tumanida o'tgan yilning mos davriga nisbatan yuqori o'sish sur'atlari me'morchilik, muhandislik izlanishlar, texnik sinovlar va tahlil sohasidagi xizmatlar (178,2%), aloqa va axborotlashtirish sohasidagi xizmatlar (164,6%), ijara xizmatlari (127,0%) da qayd etildi.

Uncha yuqori bo'lmagan o'sish sur'atlari, ta'lim sohasidagi xizmatlar (105,0%), yashash va ovqatlanish xizmatlari (105,5 %) va ko'chmas mulk bilan bog'liq xizmatlar (107,3 %) da qayd etildi.

## STATISTIK KO'RSATKICHLARGA IZOHLAR

**Xizmat sohasi** – bu, korxonalar, tashkilotlar va shuningdek, jismoniy shaxslar tomonidan ko'rsatiladigan har xil turdagi xizmatlarning takror ishlab chiqarilishini o'z ichiga olgan umumlashtirilgan toifadir. Boshqacha qilib aytganda, bu savdo, kasbiy va maishiy xizmatlarni ko'rsatishga ixtisoslashgan mamlakat iqtisodiyotining tarmog'idir. Xizmatlar iste'molchilar (yuridik va jismoniy shaxslar) holatini o'zgartiruvchi yoki tovarlar, xizmatlar yoki moliyaviy aktivlar bilan ayirboshlashiga ko'maklashadigan ishlab chiqarish faoliyatining natijasi hisoblanadi. Xizmatning o'ziga xos xususiyati, xizmatni bajarish va uni iste'mol qilish davrining bir xil vaqtga to'g'ri kelishi hisoblanadi.

**Iqtisodiy faoliyat turlari bo'yicha xizmatlar hajmida** ko'rsatilgan xizmatlar uchun amaldagi bozor narxlar bo'yicha qo'shilgan qiymat solig'i va aksizsiz hisoblangan to'lovlar hisobga olinadi.

Xizmatlar oldi-sotdi obyekt sifatida chiqqanda va iqtisodiy ahamiyatga ega bo'lgan (xizmatlarni ishlab chiqaruvchining sarf-xarajatlarini to'laligicha yoki sezilarli darajada qoplaydigan) narxlarda sotilganda, bozor uchun ishlab chiqarilgan xizmatlar hisoblanadi.

**“Ishlab chiqarilgan (ko'rsatilgan) xizmatlar hajmi” statistik ko'rsatkichi** – ma'lum bir vaqt davomida ko'rsatilgan xizmatlar qiymatini o'lchovchi, iste'molchilarga (yuridik va jismoniy shaxslar, norezidentlarni qo'shgan holda) ko'rsatilgan xizmatlar qiymatini aks ettiradi.

**Ishlab chiqarilgan (ko'rsatilgan) xizmatlar hajmi** – bu, xizmatlar ishlab chiqarishga ixtisoslashgan va xizmat ko'rsatish asosiy faoliyat turi hisoblanadigan barcha xizmatlar ishlab chiqaruvchilari (yuridik va jismoniy shaxslar) tomonidan ko'rsatilgan bozor xizmatlari qiymatidir.

**Iste'molchilar tomonidan xizmatlar uchun to'lovlar naqd pul**, shu jumladan, plastik kartochkalar va pul o'tkazish, elektron to'lovlar va elektron pullar orqali amalga oshirilishi mumkin.

**Sog'liqni saqlash sohasidagi xizmatlar** statsionar shifoxona muassasalari, poliklinikalar, stomatologiya muassasalari va tibbiy laboratoriyalar tomonidan pul asosida ko'rsatilgan kompleks xizmatlarni qamrab oladi.

**Ijara xizmatlari** bo'yicha ishlab chiqarish hajmi mashinalar va asbob-uskunalarini operatorlarsiz ijaraga berish, maishiy jihozlar va shaxsiy ehtiyoj buyumlarini ijaraga berishdan olingan daromad miqdori sifatida aniqlanadi.

**Me'morchilik, muhandislik izlanishlari, texnik sinovlar va tahlil sohasidagi xizmatlar** hajmi shartnomada nazarda tutilgan talablarga muvofiq loyihalar, izlanishlar, konstruktorlik va texnologik ishlar hamda ko'rsatilgan xizmatlar, shuningdek, qurilish ishlari ustidan nazorat va boshqa muhandislik xizmatlarining qiymatini o'z ichiga oladi.

## VI. ISTE'MOL BOZORI

Statistik ma'lumotlar jamiyatda sodir bo'layotgan ijtimoiy-iqtisodiy hodisa va jarayonlarni tavsiflash va boshqarishning eng muhim vositasidir. Hozirda yuqori sifatli statistik ma'lumotlardan foydalanmasdan davlat siyosatida to'g'ri boshqaruv qarorlarini qabul qilish imkonsiz. Shular qatorida savdo statistikasi ko'rsatkichlarini shakllantirish ham muhim ahamiyatga ega hisoblanadi. Ulgurji va chakana savdo hamda umumiy ovqatlanish korxonalarini savdo aylanmasi statistikasi ko'rsatkichi shular jumlasidan.

2025-yil 1-iyul holatiga chakana savdo sohasida faoliyat ko'rsatayotgan tijorat korxonalarini soni 195 tani tashkil etib, shundan, faoliyat ko'rsatayotgan yirik korxonalar soni 2 tani, kichik korxonalar va mikrofirmalar soni 193 tani tashkil qildi. Shu jumladan, savdo sohasida yuridik shaxs tashkil etmasdan faoliyat olib borayotgan YATT va uyushmagan savdo (jismoniy shaxslar)ning kuzatuvlari asosida yig'ilgan ma'lumotlar, chakana savdo ko'rsatkichlariga kiritilgan.

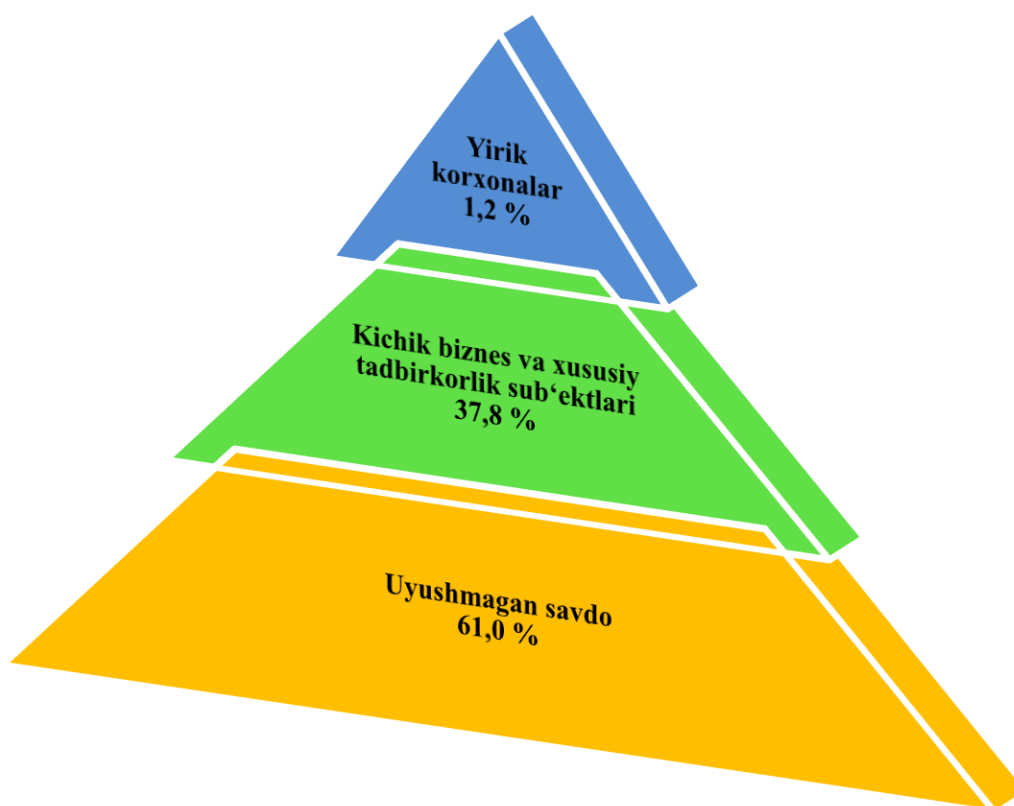
2025-yilning yanvar-iyun oylarida chakana savdo tovar aylanmasi 186,9 mlrd so'mni yoki 2024-yilning shu davriga nisbatan 107,5 % ni tashkil qildi.

Yirik korxonalarining chakana savdo tovar aylanmasida 2,3 mlrd so'mni tashkil qiladi va umumiy chakana savdo tovar aylanmasidagi ulushi 1,2 % ni tashkil qildi.

Kichik biznes va xususiy tadbirkorlik subyektlarining tovar aylanmasi 70,6 mlrd so'mga etdi, umumiy chakana savdo tovar aylanmasidagi ulushi esa 37,8 % ni tashkil qildi.

Umumiy tovar aylanmasi hajmining 114,0 mlrd so'mi uyushmagan savdo hisobiga to'g'ri keldi. Ushbu sektorning jami chakana savdo tovar aylanmasi hajmidagi ulushi 61,0 % ga teng bo'ldi.

**Chakana savdo tovar aylanmasi tarkibi**  
(2025-yil yanvar-iyun holatiga, % da)



**Chakana savdo tovar aylanmasi**  
(2025-yil yanvar-iyun)

	Jami		Aholi jon boshiga	
	Mrld so‘m	2024-yil yanvar-iyunga nisbatan, % da	Ming so‘m	2024-yil yanvar-iyunga nisbatan, % da
<b>Surxondaryo viloyati</b>	<b>12706,2</b>	<b>109,5</b>	<b>4292,6</b>	<b>107,0</b>
Bandixon tumani	186,9	107,5	2 178,6	104,6

**Chakana savdo tovar aylanmasi tarkibi**  
(2025-yil yanvar-iyun)

	Mrldso‘m	2024-yil yanvar-iyunga nisbatan, % da	Jami hajimga nisbatan ulushi, % da
<b>Jami</b>	<b>186,9</b>	<b>107,5</b>	<b>100,0</b>
<i>shu jumladan:</i>			
Yirik korxonalar	2,3	142,6	1,2
Kichik tadbirkorlik korxonalari	43,1	117,7	23,1
Yakka tartibdagi tadbirkorlik	27,5	141,4	14,7
Uyushmagan savdo tovar aylanmasi	114,0	98,1	61,0

**Ulgurji va chakana savdo tovar aylanmasi hajmi**  
(2025-yil yanvar-iyun)

	Chakana savdo tovar aylanmasi, Mrld so‘m	Chakana savdo tovar aylanmasidagi ulushi, % da	Aholi jon boshiga chakana savdo tovar aylanmasi, Ming so‘m	Ulgurji savdo tovar aylanmasi Mrld so‘m
<b>Surxondaryo viloyati</b>	<b>12706,2</b>	<b>100,0</b>	<b>4 292,6</b>	<b>4 917,5</b>
Bandixon tumani	186,9	1,5	2 178,6	221,1

**STATISTIK KO‘RSATKICHLARGA IZOHLAR**

**Chakana savdo** – savdo sohasida yakuniy iste‘mol uchun aholiga tovarlarni donalab yoki ko‘p bo‘lmagan miqdorlarda naqd pulga sotishni nazarda tutuvchi faoliyat, ya‘ni tovarlarni foydalanish sohasidan shaxsiy yoki umumiy iste‘mol sohasiga o‘tgan vaqtdagi harakatining yakuniy bosqichini ifodalaydi.

**Chakana tovar aylanmasi** – tovarlarni sotish tarmoqlaridan qat’i nazar, aholiga iste’mol tovarlarini naqd hisob-kitob asosida yoki plastik kartochkalari, kredit kartochkalari, banklarning hisob cheklari orqali (bu ham naqd hisob-kitob asosida sotish kabi hisobga olinadi) sotilgan qiymati.

**Umumiy ovqatlanish** – yuridik shaxslar tomonidan pazandachilik mahsulotlarini tayyorlashga, sotishga va iste’molini tashkil qilishga ixtisoslashtirilgan faoliyatni amalga oshirish.

**Umumovqatlanish aylanmasi** – joyida aholiga iste’mol uchun, shuningdek, turli kontingentdagi aholini ovqatlanishini tashkil qilish uchun tashkilot va yakka tadbirkorlarga o’zi ishlab chiqargan kulinariya mahsulotlarini (taom, kulinariya mahsulotlari va yarimfabrikatlar), shuningdek, kulinariya ishlovisiz sotib olingan tovarlarni (unli, qandolatli va non mahsulotlari) sotishdan tushgan tushumni ifodalaydi.

**Tovar zaxiralari** – chakana savdo korxonalarini balansida turgan va kelgusida sotish uchun mo’ljallangan tovarlar qoldig’i.

**Tovar aylanmasining tovar tuzilmasi** – umumiy savdoda nisbiy ko’rsatkich – jamiga nisbatan foiz hisobidagi solishtirma og’irlik (ulush) yordamida aks etadigan, umumiy tovar aylanmasi hajmidagi alohida tovar va tovar guruhlari o’rtasidagi nisbat, ya’ni tovar aylanmasi tarkibi.

**Ulgurji savdo** – tijorat maqsadlarida yoki o’zining ishlab chiqarish-xo’jalik ehtiyojlariga foydalanish uchun, xarid qilingan tovarlarni naqd pulsiz hisob-kitoblar shakli bo’yicha sotish.

**Iste’mol tovarlari** – yakuniy iste’molga (oilaviy yoki shaxsiy) qaratilgan, bevosita inson ehtiyojini qondiradigan tovarlar va xizmatlar.

**Texnik-ishlab chiqarishga mo’ljallangan mahsulotlar** – ishlab chiqarish iste’moli uchun mo’ljallangan mahsulot: xomashyo, materiallar, yoqilg’i, butlovchi instrumentlar, mashinalar, ehtiyot qismlar, yarimfabrikatlar va boshqalarni o’z ichiga oladi.

**Ulgurji savdo tovar aylanmasi** – tuzilgan shartnomalar bo’yicha tijorat maqsadlarida (kelajakda qayta ishlash yoki sotish) yoki o’zining ishlab chiqarish ehtiyojlari uchun naqd pulsiz hisob-kitob shaklida tovarlar sotishdan tushumni ifodalaydi.

## VII. TASHQI IQTISODIY FAOLIYAT

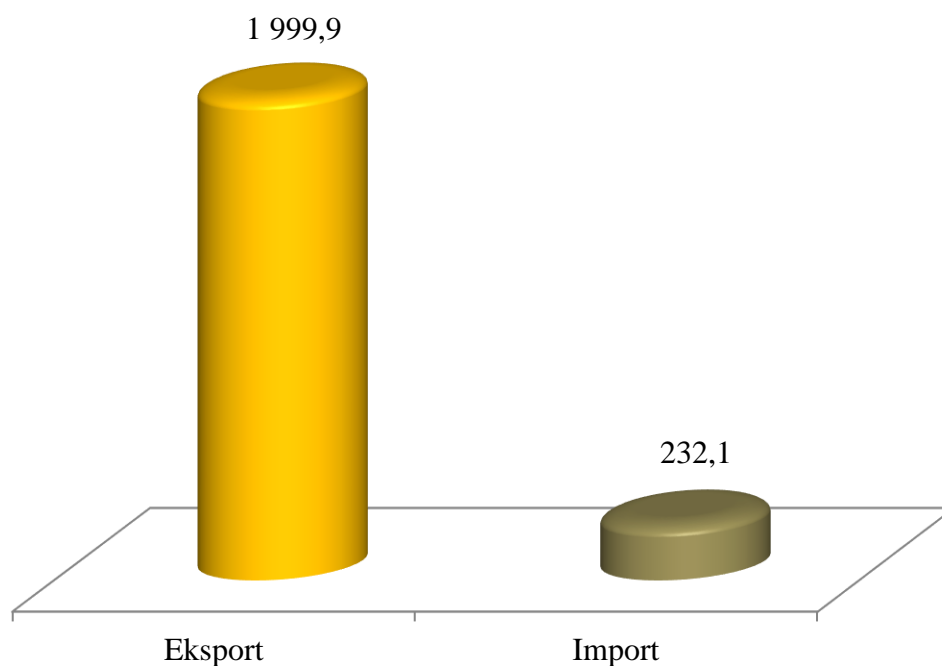
Tumanning tashqi iqtisodiy faoliyati, xususan tashqi savdo sohasida amalga oshirilayotgan isloxlarning pirovard natijasi aholi turmush darajasiga bevosita o'z ta'sirini o'tkazadi.

2025-yilning yanvar-iyun oylari yakuni bilan tumanning tashqi savdo aylanmasi 2 231,9 ming AQSh dollari tashkil etgan bo'lib, shundan eksport 1 999,9 ming AQSh dollari, import 232,1 ming AQSh dollari tashkil etdi.

### Tashqi savdo aylanmasi tahlili (2025-yil yanvar-iyun, ming AQSh doll)

	Tashqi savdo aylanmasi	Eksport Hajmi	Import Hajmi
Surxondaryo viloyati	384 849,7	202 978,1	181 871,7
Bandixon tumani	2 231,9	1 999,9	232,1
Tuman o'sish sur'ati, % da	15,0	55,6	2,1

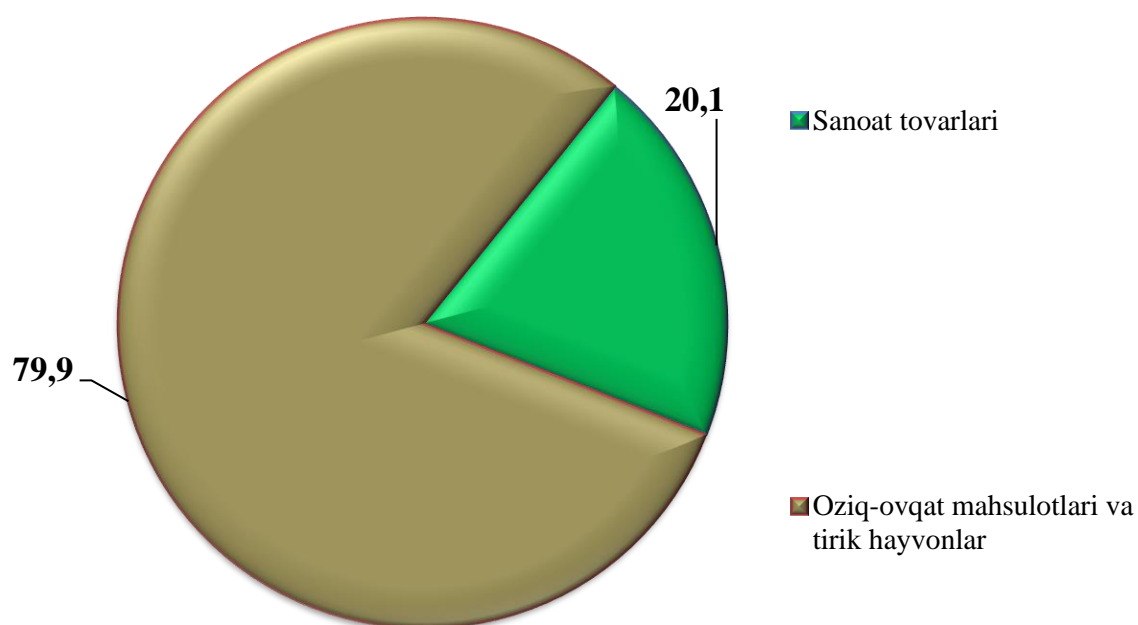
### Tumanning eksport-import hajmi (2025-yil yanvar-iyun, ming AQSh doll)



**Bandixon tumanining eksport tarkibidagi tovar va xizmatlar hajmi**  
(2025-yil yanvar-iyun)

	Ming AQSH doll.	O'sish sur'ati, % da
<b>Jami eksport</b>	<b>1 999,9</b>	<b>55,6</b>
Oziq-ovqat mahsulotlari va tirik hayvonlar	1598,1	108,3
Sanoat tovarlari	401,8	81,0

**Bandixon tumanining eksport tarkibidagi tovar va xizmatlar ulushi**  
(2025-yil yanvar-iyun, % da)



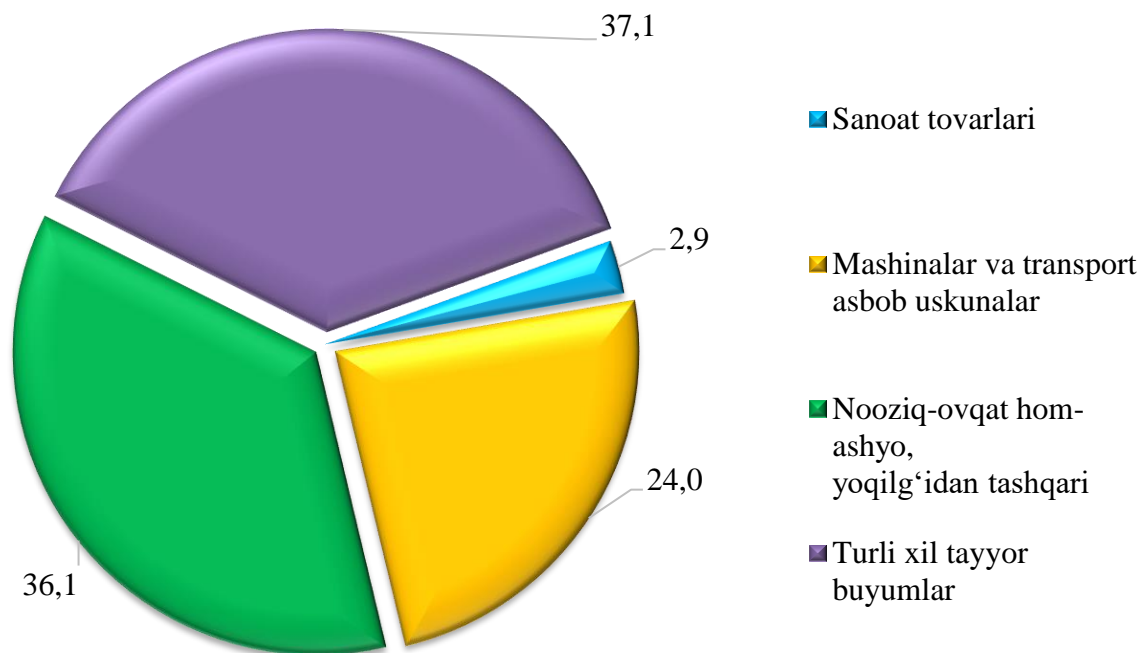
**Davlatlar kesimida eksport hajmi**  
(2025-yil yanvar-iyun)

	Ming AQSH doll.	O‘shish sur‘ati, % da
<b>Jami eksport</b>	<b>1 999,9</b>	<b>55,6</b>
Pokiston	1065,9	51,1
Afg‘oniston	715,1	47,7
Rossiya Federatsiyasi	218,8	-

**Bandixon tumanining import tarkibidagi tovar va xizmatlar hajmi**  
(2025-yil yanvar-iyun)

	Ming AQSH doll.	O‘shish sur‘ati, % da
<b>Jami import</b>	<b>232,1</b>	<b>2,1</b>
Turli xil tayyor buyumlar	86,0	37,7
Nooziq-ovqat hom-ashyo, yoqilg‘idan tashqari	83,8	-
Mashinalar va transport asbob uskunalar	55,6	0,5
Sanoat tovarlari	6,6	-

**Bandixon tumanining import tarkibidagi tovar va xizmatlar ulushi**  
(2025-yil yanvar-iyun, % da)



Import qilingan tovarlar va xizmatlar tarkibi tahlili shuni ko'rsatdiki, 2025-yilning yanvar-iyun oylarida amalga oshirilgan importning umumiy hajmiga nisbatan turli xil tayyor mahsulotlari importining ulushi 37,1 % ni, nooziq-ovqat hom-ashyo, yoqilg'idan tashqari 36,1 % ni mashinalar va transport asbob uskunalar importining ulushi 24,0 % ni sanoat tovarlar 2,9 % ni, hamda tashkil etdi.

**Davlatlar kesimida import hajmi**  
(2025-yil yanvar-iyun)

	Ming AQSH doll.	O'sish sur'ati, % da
<b>Jami import</b>	<b>232,1</b>	<b>2,1</b>
Xitoy	210,4	0,2
Germaniya	21,7	-

## STATISTIK KO'RSATKICHLARGA IZOHLAR

**Tovar** - har qand vositalari ay ko'char mulk, shu jumldan valyuta va qiymatlari , elektr, issiqlik va boshqa turdagi energiya vositalari, transport vositalari (yo'lovchilar va tovarlar tashish uchun ishlatiladigan transport vositalari, shu jumladan konteynerlar va boshqa transport uskunalari bundan mustasno), intellektual mulk obyektlari.

**Tovarlar eksporti** - agar qonunchilikda boshqa tartib ko'zda tutilmagan bo'lsa, tovarlarni O'zbekiston Respublikasi bojxona chegarasidan qaytarib olib kirish majburiyatisiz olib chiqish.

**Tovarlar importi** - tovarlarni O'zbekiston Respublikasi bojxona chegarasidan qaytarib olib chiqish majburiyatisiz olib kirish.

**Tashqi savdo aylanmasi** - mamlakatning muayyan davrdagi eksport va import qiymatlari summasi.

**Tovarlar kelib chiqqan mamlakat** - tovar to'liq ishlab chiqarilgan yoki yetarli darajada qayta ishlov berilgan mamlakat (tovar yetarli darajada qayta ishlov berilgan mamlakat "Bojxona tarifi to'g'risida"gi O'zbekiston Respublikasi qonunining 26- moddasiga asosan aniqlanadi).

**Tovarlarning belgilangan manzili** - yuklab jo'natish paytida tovar yetkazib berilishi belgilangan mamlakat sifatida ma'lum bo'lgan mamlakat.

**Tovarlarning statistik qiymati** - shartnoma valyutasidan qat'i nazar yagona bazisga keltirilgan shartnoma bo'yicha tovarlar qiymati.

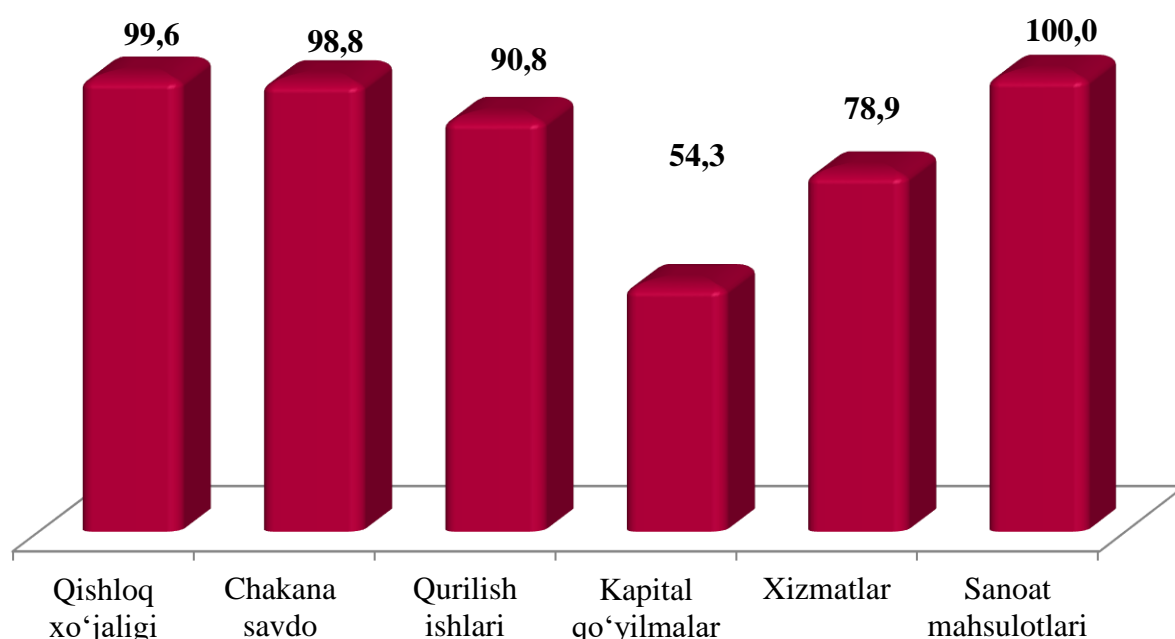
**Xizmatlar (ishlar) eksporti** - O'zbekiston Respublikasining rezidentlari tomonidan norezidentlarga, iqtisodiy geografik joylashuvidan qat'i nazar, ko'rsatilgan xizmatlar (bajarilgan ishlar).

**Xizmatlar (ishlar) importi** - norezidentlar tomonidan O'zbekiston Respublikasi rezidentlariga, iqtisodiy geografik joylashuvidan qat'i nazar, ko'rsatilgan xizmatlar (bajarilgan ishlar).

## VIII. KICHIK TADBIRKORLIK FAOLIYATI

Xususiy tadbirkorlikni rivojlantirishni qo‘llab-quvvatlash va rag‘batlantirishga qaratilgan chora-tadbirlarni amalga oshirilishi natijasida 2025-yilning yanvar-iyun oylarida iqtisodiyot tarmoqlarida kichik biznes subyektlarining ulushi, jami qishloq xo‘jaligi mahsulotlari ishlab chiqarishda (99,6 %), chakana savdo aylanmasida (98,8 %), qurilish ishlarida (90,8 %), kapital qo‘yilmalarda (54,3 %), xizmatlarda (78,9 %) va sanoat mahsulotlari ishlab chiqarishda esa (100,0 %) ni tashkil qildi.

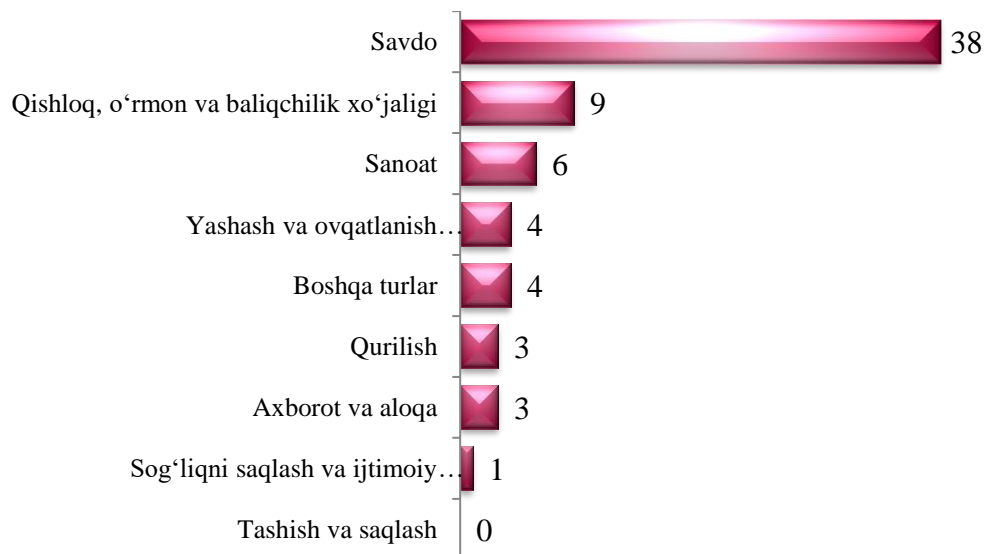
**Iqtisodiyot tarmoqlarida kichik biznesning ulushi**  
(2025-yil yanvar-iyun oylarida, % da)



Tumanda qulay ishbilarmonlik muhitini yaratish va tadbirkorlikni jadal rivojlantirish borasida qator ijobiy o‘zgarishlar amalga oshirilmoqda. Bu esa aholi hamda xorijiy sarmoyadorlarning o‘z shaxsiy biznesini yo‘lga qo‘yish va rivojlantirish uchun muhim omil bo‘lib xizmat qilmoqda. Kichik biznes va xususiy tadbirkorlikni har tomonlama qo‘llab-quvvatlash, biznes muhitini yaxshilash, ularning faoliyati uchun qulay shart-sharoit yaratish bo‘yicha keng ko‘lamli amalga oshirilayotgan tadbirlar natijasida 2025-yilning yanvar-iyun oylarida 68 ta yangi kichik biznes subyektlari (fermer va dehqon xo‘jaliklarisiz) tashkil etish imkonini berdi.

Iqtisodiy faoliyat turlari bo‘yicha yangi tashkil etilgan kichik biznes subyektlarining asosiy qismi savdo (yangi tashkil etilgan subyektlarning (55,9 %), qishloq, o‘rmon va baliqchilik xo‘jaligi (13,2 %), sanoat (8,8 % ) va yashash va ovqatlanish bo‘yicha xizmatlar (5,9 %) sohalariga to‘g‘ri keldi.

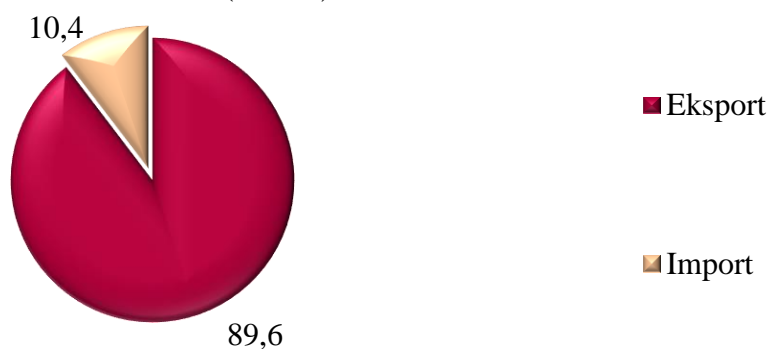
**Yangi tashkil etilgan kichik biznes subyektlarining  
iqtisodiy faoliyat turlari bo'yicha taqsimlanishi**  
(2025-yil yanvar-iyun oylarida, birlikda)



**2025-yilning yanvar-iyun oylarida kichik tadbirkorlik (biznes)  
subyektlarining amalga oshirgan eksport-import ko'rsatkichlari**  
(ming AQSH doll.)

	Viloyat eksport	Tuman eksport	Viloyat import	Tuman import
Kichik tadbirkorlik subyektlari	176 887,6	1 999,9	171 896,7	232,1
<i>shundan</i>				
Kichik korxonalar	16 305,6	401,8	24 447,5	88,3
Mikrofirmalar	160 553,1	1 598,1	147 267,5	143,7

**Kichik tadbirkorlik subyektlarining eksport-importdagi ulushi**  
(% da)



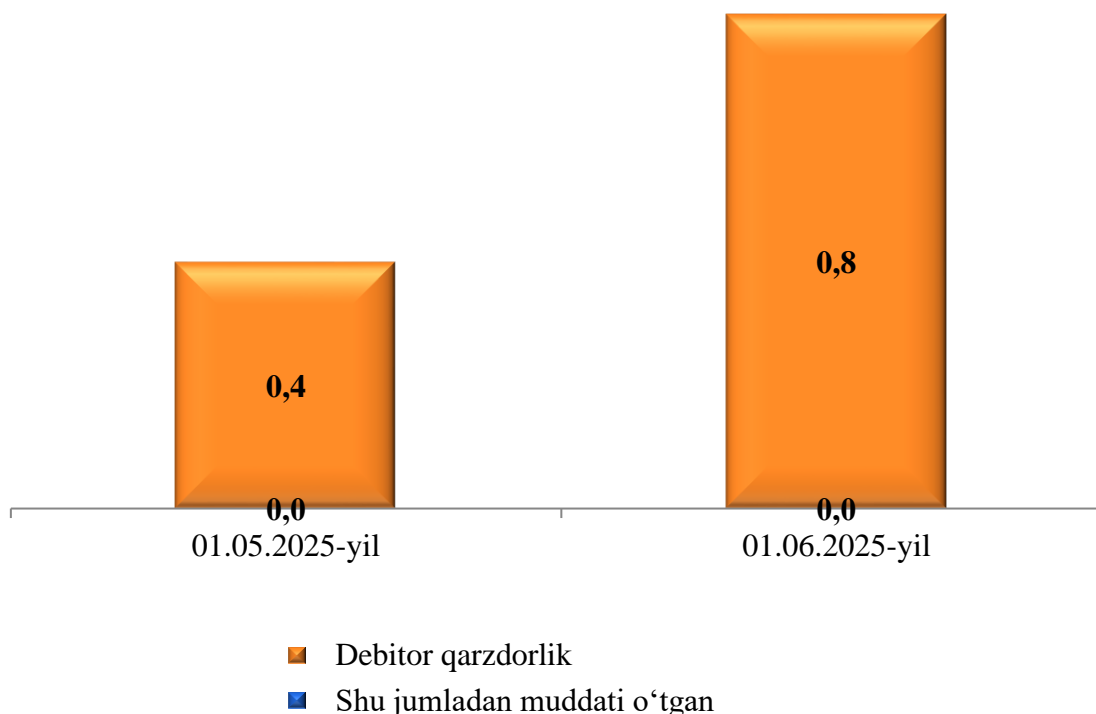
## IX. MOLIVAVIY FAOLIYAT

2025-yilning 1-iyun holatiga Bandixon tumanida faoliyat ko'rsatayotgan yirik korxonalarining debitorlik qarzdorliklari 0,8 mln. so'mni tashkil etgan bo'lib, 2025-yil 1-mayga nisbatan 0,4 mln. so'mga ko'paygan. Shuningdek, tumanda muddati o'tgan debitorlik qarzdorlik mavjud emas.

(mln. so'm)

	01.05.2025-yil holatiga		01.06.2025-yil holatiga		01.05.2025 - yilga nisbatan farqi, +,-
	Jami debitor	Muddati o'tgan	Jami debitor	Muddati o'tgan	
Surxondaryo viloyati	1 712 814,6	226 383,1	1 756 677,0	226 428,6	43 862,4
Bandixon tumani	0,4	0,0	0,8	0,0	0,4

### Bandixon tumanida faoliyat ko'rsatayotgan yirik korxonalarining debitorlik qarzdorliklari (mln. so'm)

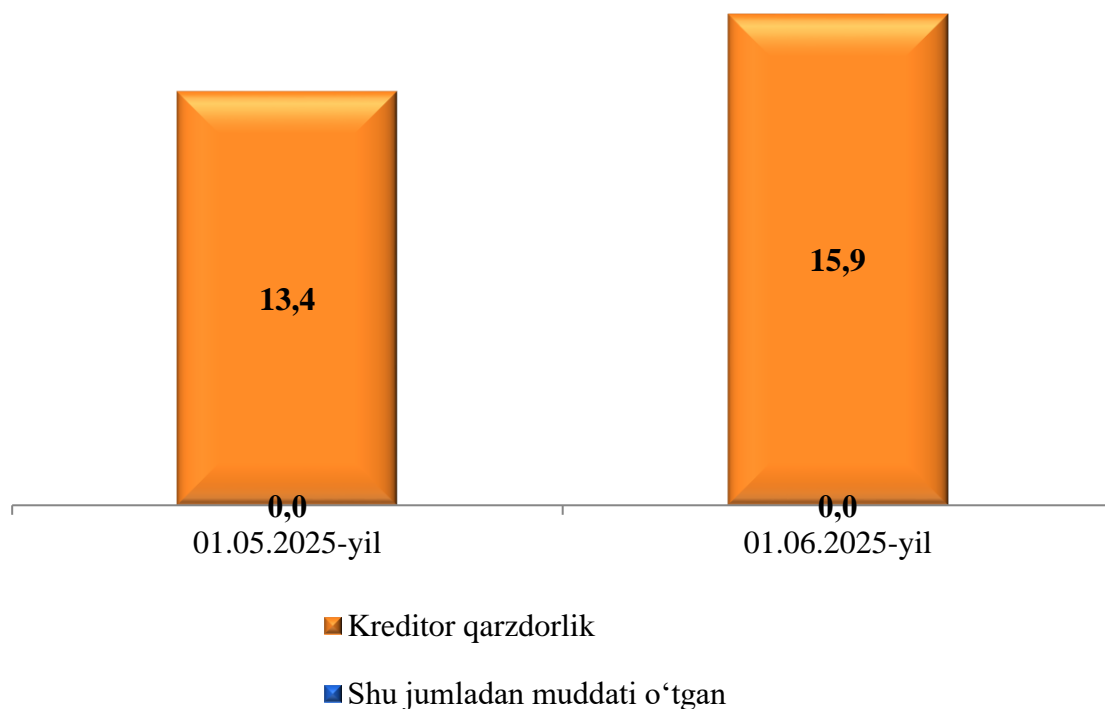


2025-yil 1-iyun holatiga Bandixon tumanida faoliyat ko'rsatayotgan yirik korxonalarining kreditorlik qarzdorliklari 15,9 mln. so'mni tashkil etgan bo'lib, 2025-yil 1-mayga nisbatan 2,5 mln. so'mga ko'paygan. Shuningdek, muddati o'tgan kreditorlik qarzdorlik mavjud emas.

(mln. so'm)

	01.05.2025-yil holatiga		01.06.2025-yil holatiga		01.05.2025-yilga nisbatan farqi, +/-
	Jami kreditor	Muddati o'tgan	Jami kreditor	Muddati o'tgan	
Surxondaryo viloyati	3 673 914,8	121 604,4	3 780 099,3	120 368,8	106 182,0
Bandixon tumani	13,4	0,0	15,9	0,0	2,5

### Bandixon tumanida faoliyat ko'rsatayotgan yirik korxonalarining kreditorlik qarzdorliklari (mln. so'm)



## X. KORXONA VA TASHKILOTLAR FAOLIYATINING UMUMIY TAVSIFI

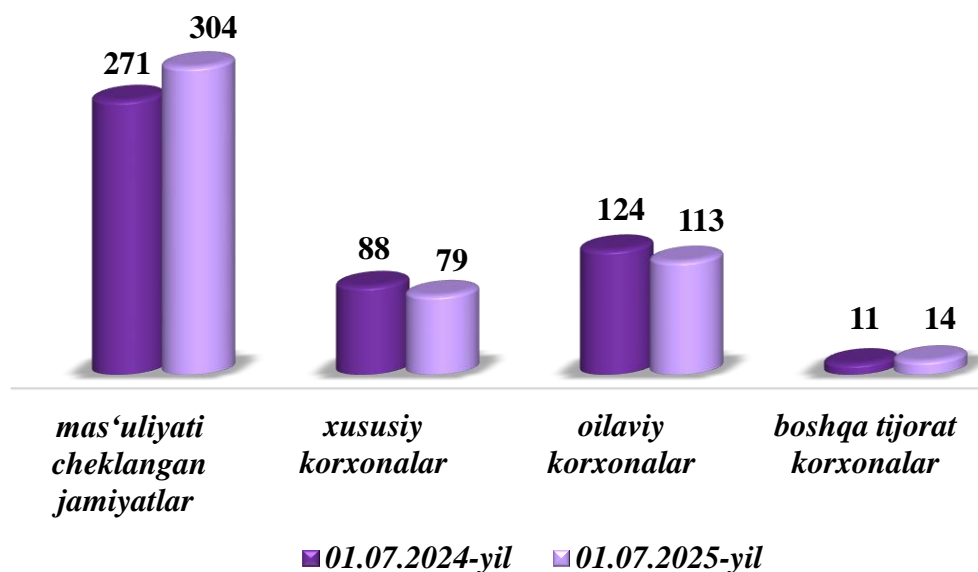
Korxonalar va tashkilotlar yagona davlat registri ma'lumotlariga ko'ra, Bandixon tumanida 2025-yilning 1-iyul holatiga ro'yxatga olingan yuridik shaxslar soni (fermer va dehqon xo'jaliklarisiz) **869** tani tashkil qilib, shundan faoliyat ko'rsatayotganlari soni **637** tani yoki jami ro'yxatga olingan yuridik shaxslarning 73,3 % ni tashkil qildi.

### Ro'yxatga olingan hamda faoliyat ko'rsatayotgan korxonalar va tashkilotlar iqtisodiy faoliyat turlari bo'yicha taqsimlanadi soni (2025-yilning 1-iyul holatiga, dehqon va fermer xo'jaliklarisiz)

	Ro'yxatdan o'tgan		Faoliyat ko'rsatayotgan	
	birlik	jamiga nisbatan ulushi, % da	birlik	jamiga nisbatan ulushi, % da
<b>Jami</b>	<b>869</b>	<b>100,0</b>	<b>637</b>	<b>100,0</b>
<i>shu jumladan:</i>				
qishloq, o'rmon va baliqchilik xo'jaligi	87	10,0	44	6,9
sanoat	100	11,5	60	9,4
qurilish	76	8,7	51	8,0
savdo	358	41,2	263	41,3
tashish va saqlash	5	0,6	3	0,5
yashash va ovqatlanish bo'yicha xizmatlar	44	5,1	35	5,5
axborot va aloqa	17	2,0	13	2,0
sog'liqni saqlash va ijtimoiy xizmatlar ko'rsatish	8	0,9	7	1,1
boshqa turdagi xizmatlar ko'rsatish	174	20,0	161	25,3

Iqtisodiy faoliyat turlari bo'yicha ro'yxatga olingan korxonalar va tashkilotlarning asosiy qismi savdo **358** ta (41,2 %), sanoatda **100** ta (11,5 %), qishloq, o'rmon va baliqchilik xo'jaligi **87** ta (10,0 %) va qurilish **76** ta (8,7 %) sohalariga to'g'ri keladi.

## Faoliyat ko'rsatayotgan yuridik shaxslarning tashkiliy huquqiy shakllari bo'yicha taqsimlanishi (birlikda)



2025-yil 1-iyul holatiga **510** ta tijorat shaklidagi korxonalar va tashkilotlar faoliyat ko'rsatayotgan bo'lib, shundan mas'uliyati cheklangan jamiyatlar **304** ta, xususiy korxonalar **79** ta, oilaviy korxonalar **113** ta va boshqa tijorat korxonalar **14** tani tashkil etadi.

### Chet el investitsiyasi ishtirokidagi korxonalar

Korxonalar va tashkilotlar yagona davlat registri ma'lumotlariga ko'ra, Surxondaryo viloyatida 2025-yil 1-iyul holatiga ko'ra ro'yxatga olingan chet el investitsiyasi kiritilgan korxonalar soni **1 025** tani tashkil qilib, Bandixon tumanida **10** tani tashkil etadi, shundan faoliyat ko'rsatayotgan **7** tani tashkil etadi.

### Oilaviy korxonalar to'g'risida ma'lumot

2025-yil 1-iyul holatiga ko'ra Bandixon tumanida jami **172** ta oilaviy korxonalar ro'yxatdan o'tgan bo'lib, faoliyat ko'rsatayotganlari esa **113** tani tashkil etadi.

2025-yilning yanvar-iyun oylarida jami **7** ta yangi korxonalar va tashkilotlar ro'yxatga olingan bo'lib, 2024-yilning shu davriga nisbatan **11** ta kam tashkil etilgan.

**Yangi tashkil etilgan korxonalar va tashkilotlarning iqtisodiy faoliyat turlari bo'yicha taqsimlanishi**  
(fermer va dehqon xo'jaliklaridan tashqari, birlikda)

	01.07.2024-yil		01.07.2025-yil	
	<i>birlik</i>	<i>jamiga nisbatan ulushi, % da</i>	<i>birlik</i>	<i>jamiga nisbatan ulushi, % da</i>
<b>Jami</b>	<b>67</b>	<b>100,0</b>	<b>70</b>	<b>100,0</b>
<i>shu jumladan:</i>				
qishloq, o'rmon va baliqchilik xo'jaligi	2	3,0	9	12,9
sanoat	24	35,8	6	8,6
qurilish	4	6,0	3	4,3
savdo	26	38,8	38	54,3
tashish va saqlash	2	3,0	X	
yashash va ovqatlanish bo'yicha xizmatlar	1	1,5	4	5,7
axborot va aloqa	2	3,0	3	4,3
sog'liqni saqlash va ijtimoiy xizmatlar ko'rsatish	2	3,0	1	1,4
boshqa turdagi xizmatlar ko'rsatish	4	6,0	6	8,6

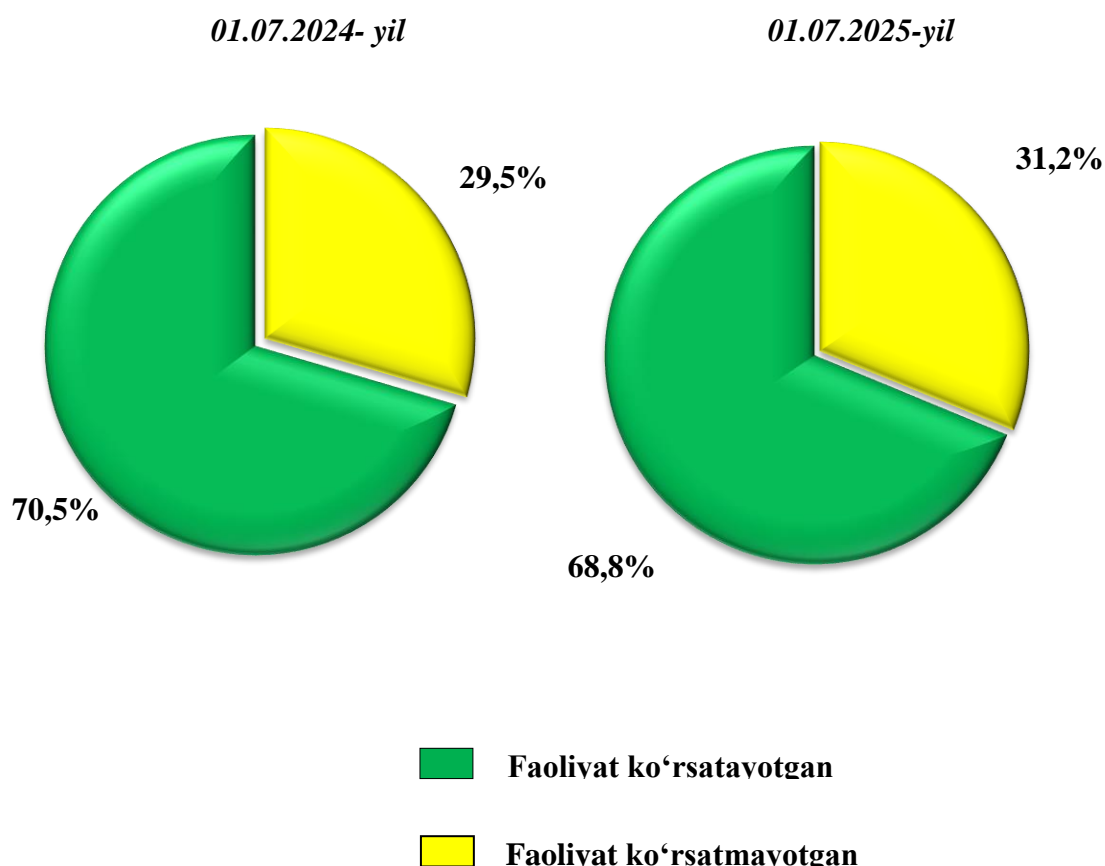
2025-yil yanvar-iyun oylarida jami **31** ta korxonalar va tashkilotlar faoliyati tugatilgan bo'lib, ulardan **31** tasi (jami faoliyati tugatilganlarning 100,0 %) kichik tadbirkorlik subyektlari hisoblanadi.

## Kichik tadbirkorlik subyektlari (dehqon va fermer xo'jaliklarisiz)

2025-yil 1-iyul holatiga ko'ra ro'yxatga olingan kichik biznes subyektlari soni **740** tani tashkil etib, shundan **509** tasi faoliyat yuritmoqda. Shuningdek, 2025-yil yanvar-iyun oylarida yangi tashkil etilgan kichik biznes subyektlari soni **68** tani tashkil etadi. O'z navbatida faoliyatini tugatgan kichik biznes subyektlari soni **31** tani tashkil etmoqda.

Iqtisodiy faoliyat turlari bo'yicha ro'yxatga olingan kichik tadbirkorlik subyektlarining asosiy qismi savdo **357** ta (48,2 %), sanoat **99** ta (13,4 %), qishloq, o'rmon va baliqchilik xo'jaligi **86** ta (11,6 %) hamda qurilish **75** ta (10,1 %) sohalariga to'g'ri keladi.

### Ro'yxatga olingan korxonalar va tashkilotlarning umumiy soniga nisbatan faoliyat ko'rsatayotgan va faoliyat ko'rsatmayotganlarining ulushi (% da)



**Faoliyat ko'rsatayotgan kichik tadbirkorlik subyektlarining  
iqtisodiy faoliyat turlari bo'yicha soni  
(birlikda)**

	2024-yil 1-iyul holatiga		2025-yil 1-iyul holatiga	
	Soni	Jamiga nisbatan ulushi, % da	Soni	Jamiga nisbatan ulushi, % da

<b>Jami</b>	<b>494</b>	<b>100,0</b>	<b>509</b>	<b>100,0</b>
-------------	------------	--------------	------------	--------------

*shu jumladan:*

Qishloq, o'rmon va baliqchilik xo'jaligi	43	8,7	43	8,4
Sanoat	64	13,0	59	11,6
Qurilish	49	9,9	50	9,8
Savdo	251	50,8	262	51,5
Tashish va saqlash	6	1,2	3	0,6
Yashash va ovqatlanish bo'yicha xizmatlar	29	5,9	35	6,9
Axborot va aloqa	10	2,0	13	2,6
Sog'liqni saqlash va ijtimoiy xizmatlar ko'rsatish	8	1,6	6	1,2
Boshqa turlar	34	6,9	38	7,5

## STATISTIK KO'RSATKICHLARGA IZOHLAR

**Korxonalar va tashkilotlarning yagona davlat registri** – axborot-ma'lumotnoma tuzilishidagi, real vaqt rejimida yangilab boriladigan ma'lumotlardan iborat bo'lgan, avtomatlashtirilgan tizim hisoblanadi hamda yagona klassifikatsiyalar tizimi asosida korxonalar va tashkilotlarning davlat hisobini va ularni identifikatsiyalashtirishni ta'minlaydi.

**Ro'yxatga olingan** – ro'yxatdan o'tkazish organlari tomonidan belgilangan tartibda davlat ro'yxatidan o'tkazilgan hamda yuridik shaxslarning davlat reyestrda mavjud bo'lgan yuridik shaxslar hisoblanadi (faoliyati tugatilgan yuridik shaxslardan tashqari).

**Faoliyat ko'rsatayotgan** – ro'yxatdan o'tkazish organlari tomonidan belgilangan tartibda davlat ro'yxatidan o'tkazilgan hamda davlat statistika organlariga moliya-xo'jalik faoliyatini amalga oshirmayotganligi yoki tugatish jarayonida ekanligi to'g'risidagi ma'lumot kelib tushmagan yuridik shaxslar hisoblanadi.

**Yangi tashkil etilgan** – ro'yxatdan o'tkazish organlari tomonidan belgilangan tartibda yuridik shaxslarning davlat reyestriga yangidan kiritilgan yuridik shaxslar hisoblanadi.

**Kichik korxonalar va mikrofirmalar** – O'zbekiston Respublikasi Vazirlar Mahkamasining 2016-yil 24-avgustdagi "Iqtisodiy faoliyat turlarini tasniflashning xalqaro tizimiga o'tish chora-tadbirlari to'g'risida"gi 275-son qarorining 1-ilovasiga muvofiq, kichik tadbirkorlik subyektlariga tegishli bo'lgan korxonalar va tashkilotlar.

**Chet el investitsiyasi korxonalar** – norezidentlar ishtirokidagi korxonalar, xorijiy yuridik shaxslar (xorijiy firmalarning filiallari va bo'limlari), korxonaning ustav fondida chet el fuqarolari va fuqaroligi bo'lmagan shaxslar ishtirok etgan korxonalar.

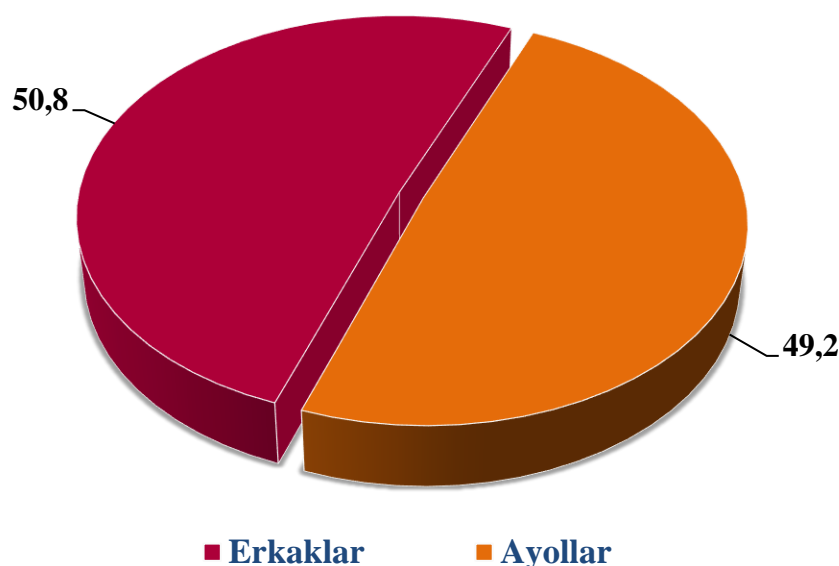
## XI. DEMOGRAFIK HOLAT

Dastlabki ma'lumotlarga ko'ra, 2025-yilning 1-iyul holatiga Bandixon tumani doimiy aholi soni 86,3 ming kishini tashkil qildi va yil boshidan 1,0 ming kishiga yoki 1,2 foizga ko'paydi.

### Doimiy aholi soni (2025-yil 1-iyul holatiga, kishi)

	Jami aholi soni	shu jumladan:	
		erkaklar	ayollar
Surxondaryo viloyati	2 974 436	1 505 674	1 468 762
Bandixon tumani	86 273	43 824	42 449

### Bandixon tumanining doimiy aholi sonida erkak va ayollarning ulushi (2025-yil 1-iyul holatiga, % da)



Shuningdek, 2025-yilning 1-iyul holatiga Bandixon tumanida 49,2 % ni ayollar va 50,8 % ni erkaklar tashkil etgan.

## Aholining tabiiy harakati (yanvar-iyun, birlikda)

	<i>Kishi</i>		Koeffitsienti, 1000 aholiga nisbatanpromillda	
	2024-yil	2025-yil	2024-yil	2025-yil
Aholining tabiiy o‘shishi	1031	1066	23,6	25,1
Tug‘ilganlar	1176	1245	27,3	29,3
Vafot etganlar	145	179	3,7	4,2
Tuzilgan nikohlar	236	242	5,9	5,7
Nikoxdan ajralishlar	41	38	1,0	0,9
Ko‘chib kelganlar	132	156	2,9	3,7
Ko‘chib ketganlar	189	215	4,7	5,1

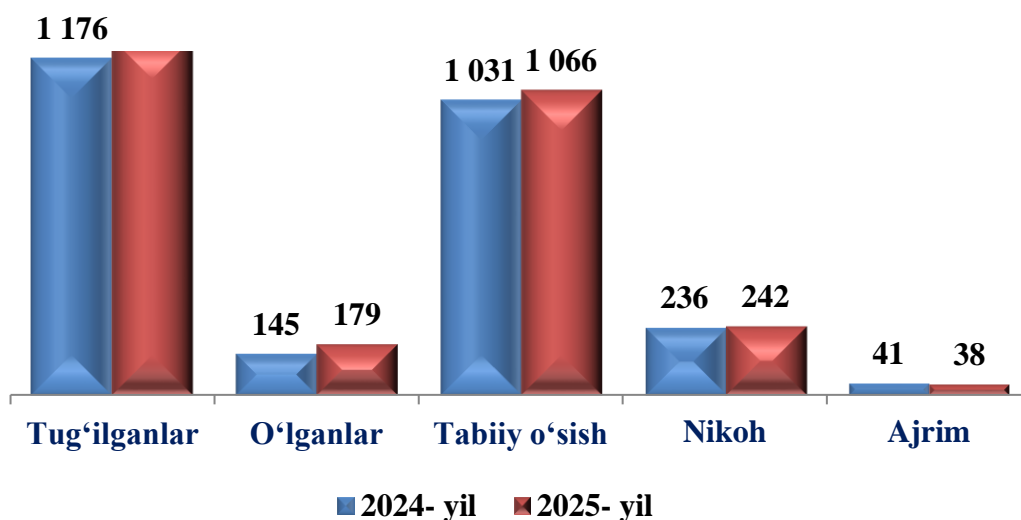
**Tug‘ilish darajasi.** 2025-yilning yanvar-iyun oylarida tug‘ilganlar soni 1245 kishini tashkil qildi va 2024-yilning shu davriga (1176 kishi) nisbatan 69 taga ko‘paydi. Tug‘ilish koeffitsienti mos ravishda 29,3 promilleni tashkil qildi va 2024-yilning shu davriga (27,3 promille) nisbatan 2,0 promillega ko‘paydi.

**O‘lim darajasi.** 2025-yilning yanvar-iyun oylarida vafot etganlar soni 179 kishini tashkil qildi va 2024-yilning shu davriga (145 kishi) nisbatan 34 taga o‘limlar soni ko‘paydi. Mos ravishda o‘lim koeffitsienti 4,2 promilleni tashkil qildi va 2024-yilning shu davriga (3,7 promille) nisbatan 0,5 promillega ko‘paydi.

**Tabiiy o‘shish.** 2025-yilning yanvar-iyun holatiga tabiiy o‘shish 1066 kishini tashkil qildi va 2024-yilning shu davri (1031 kishi)ga nisbatan 35 kishiga ko‘payganligini kuzatishimiz mumkin.

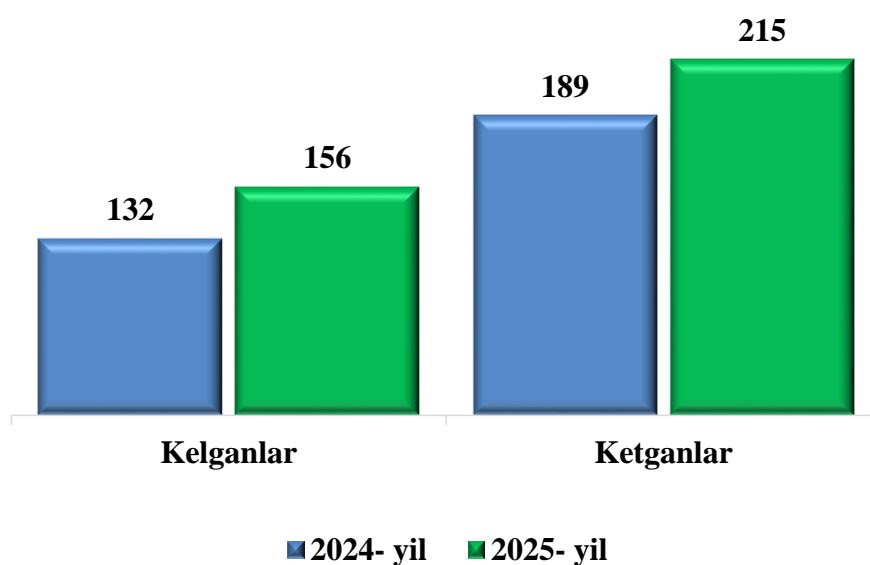
**Nikohlar va ajralishlar.** 2025-yilning yanvar-iyunida FHDYO organlarida 242 ta nikohlar va 38 ta ajralishlar ro‘yxatga olindi, ming aholiga nisbatan 5,7 promilleni tashkil qildi (2024-yilning tegishli davrida 5,9 ga) va 0,9 ga ajralishlar (2024-yilning tegishli davrida 1,0 ga) to‘g‘ri keladi.

### Aholining tabiiy harakati (yanvar-iyun oylarida kishi, birlikda)



**Migratsiya.** Dastlabki maʼlumotlarga koʻra, 2025-yilning yanvar-iyun oylarida Bandixon tumani boʻyicha koʻchib kelganlar soni 156 kishini, shu davr mobaynida koʻchib ketganlar soni esa 215 kishini tashkil qildi. Migratsiya qoldigʻi minus 59 kishiga (2024-yilning shu davrida qoldigʻi minus 57 kishi)ga teng boʻldi.

### Aholining migratsiya koʻrsatkichlari (yanvar-iyun oylarida kishi, birlikda)



## STATISTIK KO'RSATKICHLARGA IZOHLAR

**Doimiy aholi** – ro'yxatdan o'tkazilayotgan vaqtda muayyan aholi punkti yoki hududda doimiy istiqomat qilayotgan aholidan iborat bo'lib, bunga ushbu hududda doimiy ro'yxatda turib, lekin vaqtincha yashamaydigan aholi ham kiritiladi.

**Tuman aholisi** – tuman hududlarida, ya'ni me'yoriy hujjatlar bilan tumanlar, tumanchalar sifatida belgilangan aholi punktlarida istiqomat qiluvchi aholi.

**Doimiy aholi sonini baholash** – oxirgi aholini ro'yxatga olish ma'lumotlari asosida hisoblanib, unga har yili tug'ilganlar va muayan hududga ko'chib kelganlar soni qo'shib, o'lganlar va muayan hududdan ko'chib ketganlar soni ayriladi.

**Tug'ilish** – tug'ilish jarayonlarining sodir bo'lishi va boshqa xususiyatlarini tavsiflovchi ko'rsatkich.

**1000 aholiga nisbatan tug'ilish koeffitsiyenti** – hisobot yilida jami tug'ilganlar (tirik) sonini hisobot davridagi doimiy aholining o'rtacha soniga bo'lib, 1000 ga ko'paytirish orqali hisoblanadi.

**1000 aholiga nisbatan o'lim koeffitsiyenti** – hisobot yilida jami o'lganlar sonini hisobot yilidagi doimiy aholining o'rtacha soniga bo'lib, 1000 ga ko'paytirish orqali hisoblanadi.

**O'lim sabablari** – o'limga yoki uning sodir bo'lishiga ta'sir etgan kasalliklar, patologik holatlar va jarohatlar, shuningdek, o'lim bilan yakun topgan jarohatga sabab bo'lgan baxtsiz hodisa va zo'ravonlik holatlari.

**Nikoh** – erkak va ayol o'rtasidagi, ularning bir-birlariga va farzandlariga nisbatan huquq va majburiyatlarini belgilab beradigan o'zaro munosabatlari shakli. Er va xotin o'rtasidagi yuridik munosabatlar fuqarolik holati dalolatnomalarini yozish (FHDIYO) organlarida nikohlarini ro'yxatdan o'tkazish natijasida o'rnatiladi.

**1000 aholiga nisbatan nikohlar koeffitsiyenti** – hisobot yilida tuzilgan nikohlar sonini doimiy aholining o'rtacha soniga bo'lib, 1000 ga ko'paytirish orqali hisoblanadi.

**Nikohdan ajralish (nikohni bekor qilish)** – er-xotinlarning hayoti davomida, tomonlar uchun qayta nikoh huquqini beruvchi, nikohlarning to'liq yuridik to'xtatilishi, nikoh FHDIYO yoki sud organlarida ajralishni ro'yxatdan o'tkazilganidan so'ng bekor qilingan hisoblanadi.

**1000 aholiga nisbatan nikohdan ajralish koeffitsiyenti** – hisobot yilida nikohdan ajralishlar sonini doimiy aholining o'rtacha soniga bo'lib, 1000 ga ko'paytirish orqali hisoblanadi.

**Ko'chib kelganlar soni** – ko'chib kelganlarning absolyut miqdori, ya'ni muayyan hududga uning tashqarisidan ko'chib kelganlardan iborat. Ichki ishlar organlari tomonidan aholini yashash joyi bo'yicha ro'yxatga olishda tuziladigan statistik hisobga olish so'rovnomalarini qayta ishlash natijasida ko'chib kelish.

**Ko'chib ketganlar soni** – ko'chib ketganlarning absolyut miqdori, ya'ni muayyan hududga uning tashqarisidan ko'chib ketganlardan iborat. Ichki ishlar organlari tomonidan aholini yashash joyi bo'yicha ro'yxatga olishda tuziladigan statistik hisobga olish so'rovnomalarini qayta ishlash natijasida ko'chib ketish.

**Aholining migratsion o'sishi (farqi)** – hisobot davrida ko'chib kelganlar va ko'chib ketganlar soni o'rtasidagi farqning absolyut miqdori.

## XII. O‘RTACHA OYLIK NOMINAL HISOBLANGAN ISH HAQI

2025-yil yanvar-iyun oylarida Bandixon tumanida o‘rtacha oylik nominal hisoblangan ish haqi 3 316,2 ming so‘mni tashkil etdi.

Bunda ish haqiga ustama, mukofot, rag‘batlantirish xususiyatiga ega to‘lovlar, kompensatsiya va ishlanmagan vaqt uchun haq kabi to‘lovlar kiritilgan, shuningdek uning tarkibida jismoniy shaxslar daromad solig‘i, ijtimoiy sug‘urtava kasaba uyushmasiga to‘lovlar ham mavjud.

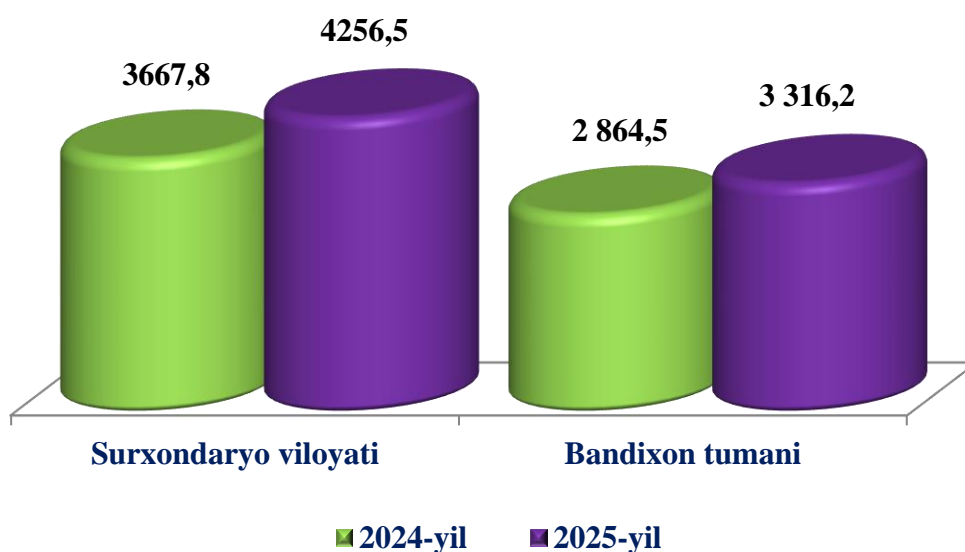
### O‘rtacha nominal hisoblangan ish haqi

(qishloq xo‘jaligi va kichik tadbirkorlik subyektlaridan tashqari, ming so‘m)

	O‘rtacha nominal hisoblangan ish haqi	
	2024-yil yanvar-iyun	2025-yil yanvar-iyun
Surxondaryo viloyati	3 667,8	4 256,5
Bandixon tumani	2 864,5	3 316,2

### O‘rtacha nominal hisoblangan ish haqi

(qishloq xo‘jaligi va kichik tadbirkorlik subyektlaridan tashqari, ming so‘m)



**O‘rtacha nominal hisoblangan ish haqi**  
(qishloq xo‘jaligi va kichik tadbirkorlik subyektlaridan tashqari, ming so‘m)

	2025- yil
	Yanvar-iyun
<b>Jami</b>	<b>3 316,2</b>
shu jumladan:	
Sanoat	3 308,8
Qurilish	4 088,6
Savdo	1 197,0
Axborot va aloqa	-
Bank, sug‘urta, lizing, kredit va vositachilik	-
Ta‘lim	3 243,6
Sog‘liqni saqlash va ijtimoiy xizmat ko‘rsatish	3 042,5
Boshqa faoliyat turlari	4 303,6

**Tuman(shahar)lar kesimida o‘rtacha nominal hisoblangan ish haqi**  
(qishloq xo‘jaligi va kichik tadbirkorlik subyektlaridan tashqari, ming so‘m)

	<b>2025- yil</b> <b>Yanvar-iyun</b>
<b>Surxondaryo viloyati</b>	<b>4 256,5</b>
Termiz shahri	6 097,0
tumanlar:	
Oltinsoy	3 166,5
Angor	3 503,5
Bandixon	3 316,2
Boysun	3 974,5
Muzrabot	3 591,3
Denov	3 758,4
Jarqo‘rg‘on	3 774,0
Qumqo‘rg‘on	3 594,6
Qiziriq	3 280,2
Sariosiyo	4 167,9
Termiz tumani	4 141,4
Uzun	3 360,3
Sherobod	3 304,7
Sho‘rchi	3 505,2

Surxondaryo viloyatida 2025-yil yanvar-iyun holatiga o‘rtacha oylik ish haqqi 4 256,5 ming so‘mni tashkil etdi, o‘tgan yilning shu davriga nisbatan 116,1 foizga o‘rdi.

Surxondaryo viloyatining Bandixon tumanida 3316,2 ming so‘mni tashkil etdi, o‘tgan yilning shu davriga nisbatan 115,8 foizga o‘rdi.

## STATISTIK KO'RSATKICHLARGA IZOHLAR

**Nominal hisoblangan ish haqi** – ma'lum bir davr (soat, oy, yil) mobaynida xodim tomonidan ishlab chiqarilgan mahsulot (bajarilgan ish yoki ko'rsatilgan xizmat) evaziga ish beruvchilar tomonidan, amaldagi qonun hujjatlariga asoslangan holda soliq va boshqa to'lovlarni o'z ichiga oluvchi yollanma xodimning mehnatiga haq to'lash tarzida jismoniy shaxsga pul shaklida hisoblangan daromadlardan iborat.

**O'rtacha ish haqini hisoblash uchun qabul qilinadigan xodimlar soni** – homiladorlik va tug'ish bo'yicha ta'tilda bo'lgan, bevosita tug'uruqxonaning o'zidan yangi tug'ilgan chaqaloqni farzandlikka olish munosabati bilan ta'tilda bo'lgan hamda bolani uning qonun hujjatlariga muvofiq ma'lum bir yoshga to'lguniga qadar parvarish qilish bo'yicha ta'tilda bo'lgan ayollar; ta'lim muassasalarida o'qiyotgan va ish haqi saqlanmagan holda qo'shimcha mehnat ta'tilida bo'lganlar, shuningdek, ta'lim muassasalariga kirish imtihonlarini topshirish uchun ish haqi saqlanmagan holda ta'tilda bo'lgan xodimlarni inobatga olmagan holda, mehnat daftarchalari mavjud bo'lgan va ish haqi hisoblangan xodimlarning o'rtacha sonini ifodalaydi.

**Ish vaqti** – korxonada yoki muassasada muayyan ishni bajarish uchun qonuniy berilgan muddat ish kuni va ish haftasi bilan belgilanadi. Ish vaqti davomida ishlanmagan vaqt (nima sababdan sodir bo'lgani dan qat'iy nazar) bekor turish vaqti deyiladi.

**Ish haqi** – joriy davrda ish beruvchi tomonidan yollangan xodimga bajargan ishlari uchun berilgan pul yoki natura usulidagi to'lovlar bo'lib, ular hisoblangan summalar yig'indisidan tashkil topadi va ikki qismga bo'linadi: ish haqi va ijtimoiy sug'urtaga ajratmalar.

**Ish haqiga ta'sir ko'rsatuvchi omillar** – bozor iqtisodiyoti sharoitida ish haqi hajmiga bir qator bozor omillari va bozordan tashqari omillar ta'sir ko'rsatadi, buning natijasida mehnatga haq to'lashning muayyan darajasi vujudga keladi. Bular tovarlar va xizmatlar bozorida talab va taklif o'zgarishlari, mehnatga bo'lgan talab, narxining o'zgaruvchanligi, iste'mol tovarlari va xizmatlar narxi o'zgarishi va boshqalar kiradi.



**BANDIXON TUMANINING  
STATISTIK AXBOROTNOMASI  
2025-yil yanvar-iyun**

*Nashrga mas'ul:*  
**Bandixon tumani statistika bo'limi**  
*tel. (94) 418-86-00*

**Buyurtma raqami № 3 2025-y. Tiraj 9 nusxa**

**Bandixon tumani statistika bo'limi**  
**Bandixon tumani, Mustaqillik ko'chasi, 2-uy.**

