




YER QAZISH ISHLARIDA EKSKOVATORDAN XAVFSIZ FOYDALANISH TALABLARI

ISHNI BOSHLASHDAN OLDINGI TALABLAR

Ekskovator mashinistida quyidagi hujjatlar bo'lishi lozim:

1. Mashinist guvohnomasi
2. Ekskovator texnik pasporti va ko'rigi
3. Tibbiy ko'rik
4. Sug'urta
5. Yo'l varaqasi



Ekskovatorning harakatlanuvchi platformasidan bino yoki to'siq orasidagi masofani saqlang



Ishni boshlashdan oldin, ekskavator texnik holati sozligini tekshirish **SHART!**



Xavfli hudud radiusida begona shaxslar bo'lishi taqiqlanadi

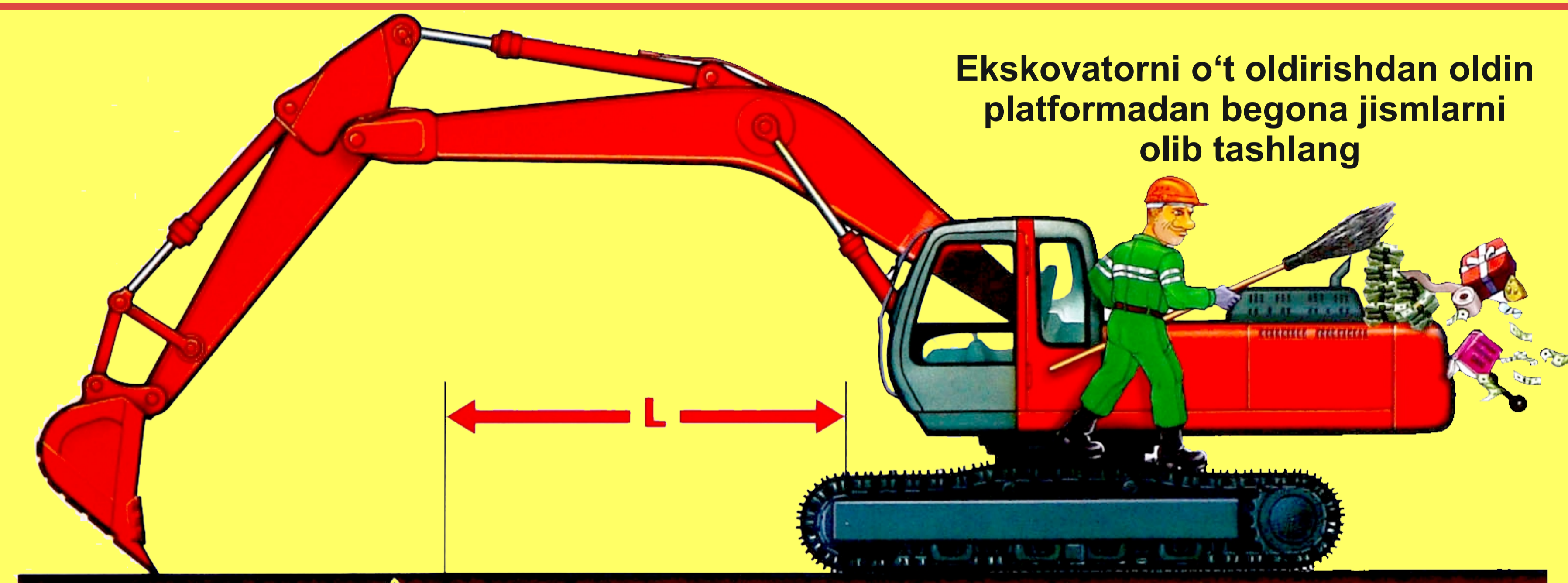
Ishlarni bajarilish loyihasi bilan amalga oshiring



Ish maydonini yirik tosh va daraxt qoldiqlaridan tozalang



Ekskovatorning orqa va yon tomonlariga, kovush radiusini hisobga olib himoya to'siqlar o'rnatilsin



Ekskovatorni o't oldirishdan oldin platformadan begona jismlarni olib tashlang

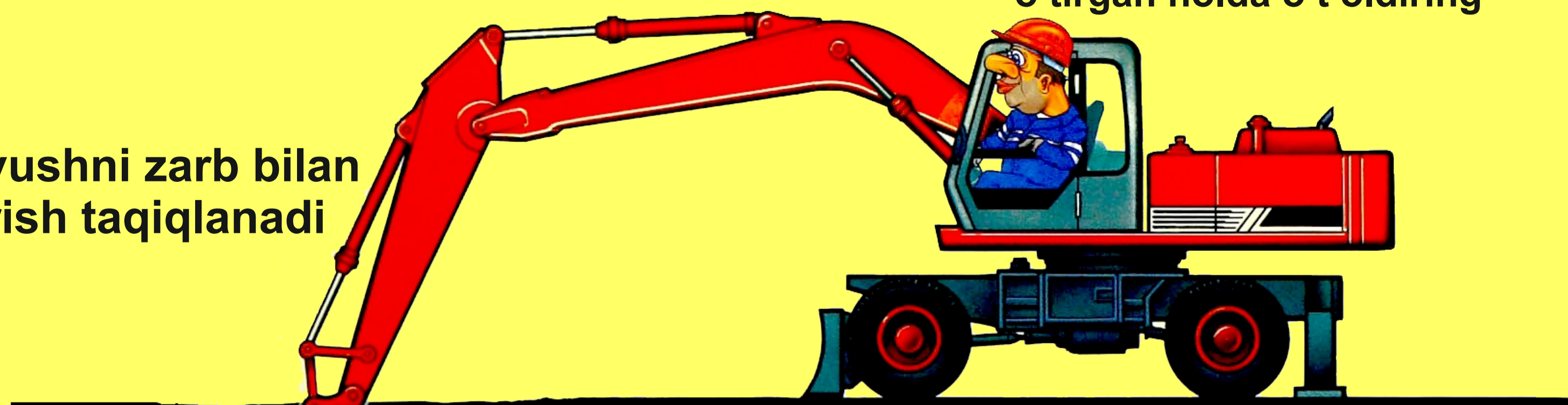
Chuqur burchagidan ekskavator asosigacha bo'lgan L (metr) minimal masofa

Chuqur balandligi H m	1	2	3	4	5
Qumli	1,50	3,00	4,00	5,00	6,00
Qumloq	1,25	2,40	3,60	4,40	5,30
Qumoq	1,00	2,00	3,25	4,00	4,75
Gil	1,00	1,50	1,75	3,00	3,50



Ekskovatorida harakatlanuvchi mexanizmlar himoyasi o'rnatilganligi va harakatlanuvchi mexanizmlar orasida begona jismlar bo'lmasligi lozim

Kovushni zarb bilan urish taqiqlanadi



Dvigatelni faqat kabina o'rindig'ida o'tirgan holda o't oldiring

Chuqur balandligi H	Chuqur yemirilishiga qarshi nishablik burchagi					
	To'kilgan zichlanmagan	Qumli va shag'alli	Qumloq	Qumoq	Gil	Bo'zli va bo'zsimon
1,5	1:0,67	1:0,50	1:0,25	1:0	1:0	1:0
3	1:1	1:1	1:0,67	1:0,50	1:0,25	1:0,50
5	1:1,25	1:1	1:0,85	1:0,75	1:0,50	1:0,50



Bo'shliqlarni to'ldiring va zichlashtiring



Harakatlantiruvchi qismlarga ekskavator kovushi bilan zarar yetkazmang

XAVFSIZLIK QOIDALARIGA AMAL QILMASLIK, OG'IR OQIBATLARGA OLIB KELISHI MUMKIN

YUKLAB OLING

